



# રાજકોટ મહાનગરપાલિકા

ટેન્ડર નં.રામન/બાંધકામ(સે.ઓ.)/૨૪-૨૫/૧૩

## એ - ટેકનીકલ બીડ

### કામનું નામ

વોર્ડ નં. ૩ માં મનહરપુર પંચદેવ મંદિરમાં માઠા પ્રસંગના બાથરૂમ બનાવવાનું  
કામ

|  |                                       |
|--|---------------------------------------|
| અંદાજીત રકમ: રૂ.૩,૭૭,૦૦૦/- (without GST) | અંદાજીત રકમ: રૂ.૪,૪૪,૪૫૦/- (with GST) |
| ટેન્ડર ફી : રૂ.૭૫૦/-                     | અર્નેસ્ટ મની ડીપોઝીટ: રૂ.૪,૪૫૦/-      |

| મુખ્ય તારીખો  |  |
|---|--|
| ૧. ટેન્ડર મેળવવાની તારીખ  | ૧૭/૦૮/૨૦૨૪ થી ૩૧/૦૮/૨૦૨૪ સુધી<br>બપોરે ૧૩:૦૦ કલાક સુધી                                     |
| ૨. ટેન્ડર ભરી પરત કરવાની છેલ્લી તારીખ   | ૦૩/૦૯/૨૦૨૪ સાંજે ૧૮:૦૦ સુધી<br>(ફક્ત સ્પીડ પોસ્ટ / રજી. પોસ્ટ મારફતે<br>સ્વીકારવામાં આવશે) |
| ૩. ટેકનીકલ બીડ ખોલવાની તારીખ  | ૦૪/૦૯/૨૦૨૪ સવારે ૧૧:૦૦ પછી   |
| ૪. ટેન્ડરમાં સબમિટ કરવામાં આવેલ તમામ<br>ડોક્યુમેન્ટના ઓરીજિનલ રૂબરૂમાં બતાવવાની તારીખ | ૦૫/૦૯/૨૦૨૪ સાંજે ૧૬:૦૦ થી ૧૮:૦૦<br>દરમિયાન   |
| ૫. પ્રાઇસ બીડ ખોલવાની તારીખ (જો શક્ય હશે તો)  | ૦૬/૦૯/૨૦૨૪ સવારે ૧૧:૦૦ પછી   |
| ૬. બીડ વેલીડીટી   | ૧૮૦ દિવસ   |
| ૭. કામની સમયમર્યાદા   | ૪૫ દિવસ  |

એડી. સીટી એન્જીનીયર  
રાજકોટ મહાનગરપાલિકા (મધ્ય ઝોન)  
ડૉ.આંબેડકર ભવન, બીજો માળ,  
ઢેબરભાઈ રોડ, રાજકોટ - ૩૬૦૦૦૧



## રાજકોટ મહાનગરપાલિકા

2

### ટેન્ડર નોટીસ

#### બાંધકામ શાખા - મધ્ય ઝોન

રાજકોટ મહાનગરપાલિકા દ્વારા નીચે જણાવેલ કામે સરકારશ્રીના નિયમ મુજબ રજીસ્ટર્ડ થયેલ કક્ષા પ્રમાણેના અને નિયત સોલવન્સી સર્ટીફિકેટ તથા આ પ્રકારના કામનો અનુભવ ધરાવનાર કોન્ટ્રાક્ટરશ્રીઓના પર્સન્ટેઈજ રેઈટ ટેન્ડર એડી. સીટી એન્જીનીયર, રાજકોટ મહાનગરપાલિકા, મધ્ય ઝોન, ડૉ.આંબેડકર ભવન ભવન, ઢેબરભાઈ રોડ, રાજકોટ-૩૬૦૦૦૧ ના સરનામે નીચે દર્શાવેલ મુદતમાં મળી જાય તે રીતે મોકલી આપવાના રહેશે.

| ક્રમ | કામનું નામ   | ૧. અંદાજીત રકમ<br>૨. ટેન્ડર ફી<br>૩. ઈ.એમ.ડી.<br>૪. કામની સમય મર્યાદા                             |
|------|--|---|
| ૧    | લોર્ડ નં. ૩ માં મનહરપુર પંચદેવ મંદિરમાં માઠા પ્રસંગના બાથરૂમ બનાવવાનું કામ | ૧અ. ૩,૭૭,૦૦૦/- (without GST)<br>૧બ. ૪,૪૪,૪૫૦/- (with GST)<br>૨. ૭૫૦/-<br>૩. ૪,૪૫૦/-<br>૪. ૪૫ દિવસ |

#### ટેન્ડર માટેની અગત્યની તારીખો

|    |   |  |
|----|---|--|
| ૧. | ટેન્ડર મેળવવાની તારીખ   | ૧૭/૦૮/૨૦૨૪ થી ૩૧/૦૮/૨૦૨૪ સુધી બપોરે ૧૩:૦૦ કલાક સુધી                                  |
| ૨. | ટેન્ડર ભરી પરત કરવાની છેલ્લી તારીખ  | ૦૩/૦૯/૨૦૨૪ સાંજે ૧૮:૦૦ સુધી (ફક્ત સ્પીડ પોસ્ટ / રજી. પોસ્ટ મારફતે સ્વીકારવામાં આવશે) |
| ૩. | ટેકનીકલ બીડ ખોલવાની તારીખ   | ૦૪/૦૯/૨૦૨૪ સવારે ૧૧:૦૦ પછી   |
| ૪. | ટેન્ડરમાં સબમિટ કરવામાં આવેલ તમામ ડોક્યુમેન્ટના ઓરીજીનલ રૂબરૂમાં બતાવવાની તારીખ | ૦૫/૦૯/૨૦૨૪ સાંજે ૧૬:૦૦ થી ૧૮:૦૦ દરમિયાન  |
| ૫. | પ્રાઇસ બીડ ખોલવાની તારીખ (જો શક્ય હશે તો)                                       | ૦૬/૦૯/૨૦૨૪ સવારે ૧૧:૦૦ પછી   |
| ૬. | બીડ વેલીડીટી  | ૧૮૦ દિવસ   |
| ૭. | કામની સમયમર્યાદા  | ૪૫ દિવસ  |

### ટેન્ડર કામ કરવા માટે જરૂરી લાયકાત:

#### ૧. નાણાંકીય માપદંડ:

- ✓ છેલ્લાં સાત વર્ષના વાર્ષિક ટર્નઓવરની સરેરાશ ટેન્ડરની રકમના ૫૦% કરતાં વધુ હોવી જોઈશે.
- ✓ વર્કિંગ કેપીટલ ટેન્ડરની રકમના ઓછામાં ઓછી ૨૫% હોવી જોઈએ તથા તે અંગેનું ચાર્ટર્ડ એકાઉન્ટન્ટશ્રીનું પ્રમાણપત્ર રજૂ કરવું ફરજિયાત છે.
- ✓ બીડર પાસે ઓછામાં ઓછું “ઈ-૨” શ્રેણીનું રજીસ્ટ્રેશન હોવું જોઈશે.
- ✓ બીડરે રૂ. ૧.૦૦ લાખની સોલ્વન્સી રજૂ કરવી જોઈશે.

#### ૨. અનુભવનો માપદંડ:

- ✓ એજન્સીએ છેલ્લાં સાત વર્ષમાં આ પ્રકારનું ઓછામાં ઓછું એક કામ સરકારી, અર્ધ-સરકારી અંતર્ગત મુખ્ય એજન્સી તરીકે કરેલું હોવું જોઈશે
- ✓ એજન્સી પાસે કામ કરવા માટે પુરતા પ્રમાણમાં સાધનસામગ્રી તથા જરૂરી અનુભવી સ્ટાફ હોવો જોઈશે.

### ખાસ નોંધ:

એજન્સીએ ટેન્ડર ફી નો ડીમાન્ડ ડ્રાફ્ટ, ઈ.એમ.ડી. નો ડીમાન્ડ ડ્રાફ્ટ તેમજ અન્ય રજૂ કરવાના થતા જરૂરી ડોક્યુમેન્ટસ સાથે ઈ.એસ.આઈ.સી. (Employees State Insurance Corporation) રજીસ્ટ્રેશનની નકલ તેમજ ઈ.પી.એફ. (Employees' Provident Fund) રજીસ્ટ્રેશનની નકલ અત્રેની કચેરીને રજૂ કરવાના રહેશે અન્યથા એજન્સીને નોનરીસ્પોન્સીવ ગણી; તેવી એજન્સીના ભાવ ખોલવામાં આવશે નહીં.

### સામાન્ય શરતો:

૧. અર્નેસ્ટ મની ડીપોઝીટ (ઈ.એમ.ડી.) એસ્ટીમેટની રકમના એક ટકા મુજબ ભરવાની રહેશે. ઈ.એમ.ડી. રાજકોટ મહાનગરપાલિકાની તરફેણમાં કોઈ પણ શેડ્યુલ બેંક (કો-ઓપરેટીવ બેંક સિવાય) ના રાજકોટ પેયેબલ ડીમાન્ડ ડ્રાફ્ટ દ્વારા જ ભરી શકાશે.
૨. સિક્યોરીટી ડીપોઝીટની રકમ કામના ૫% લેખે કરારનામું કરતી વખતે જમા કરવાની રહેશે.
૩. જરૂરી લેબર લાયસન્સ / ઈ.પી.એફ. નંબર લેવાની જવાબદારી જે તે કોન્ટ્રાક્ટરની રહેશે.
૪. કોન્ટ્રાક્ટરશ્રીઓએ ટેન્ડરના બંધ કવર ઉપર આ કામનું નામ સ્પષ્ટ અક્ષરે લખવાનું રહેશે.
૫. આ કામના ટેન્ડર ડોક્યુમેન્ટ ટેકનીકલ બીડ અને પ્રાઈસ બીડ) રાજકોટ મહાનગરપાલિકાની વેબ સાઈટ [www.rmc.gov.in](http://www.rmc.gov.in) પરથી પણ ડાઉનલોડ કરી શકાશે અને ટેન્ડરમાં જણાવ્યા

મુજબની તારીખ સુધીમા ટેન્ડર સાથે જરૂરી દસ્તાવેજો ટેન્ડર કી, ઈ એમ.ડી., આઈડેન્ટીટી પૂફ, એડ્રેસ પૂફ, પાન કાર્ડની પ્રમાણિત નકલ, વ્યવસાય વેરો ભર્યાની નકલ, સંપર્ક ફોન નંબર / મોબાઈલ નંબર વિગેરે એજન્સીએ રજુ કરી દેવાના રહેશે.

રાજકોટ મહાનગરપાલિકાની વેબ સાઈટ [www.mc.gov.in](http://www.mc.gov.in) પરથી ટેન્ડર ડાઉનલોડ કરી રજૂ કરનાર એજન્સી પ્રિ-ક્વોલીફાય નહીં થાય તો તેવી એજન્સીના ભાવ ખોલવામાં આવશે નહીં. તેમજ તેઓએ ટેન્ડર સાથે ભરેલ ટેન્ડર ફી પરત કરવામાં આવશે નહિ. એનેક્સર-૧માં દર્શાવેલ ફોર્મેટમાં વિગતો રજૂ કરવી ફરજિયાત છે.

6. ટેન્ડર કામની સમજૂતી તથા અન્ય વિગતો ઓફીસ સમય દરમિયાન બાંધકામ શાખા, મધ્ય ઝોન) માંથી જાણવા મળી શકશે.
7. કોન્ટ્રાક્ટરશ્રીઓએ ટેન્ડરના બંધ કવર ઉપર કામનું નામ તથા વોર્ડ નંબર સ્પષ્ટ અક્ષરે લખવાનું રહેશે.
8. એજન્સીએ છેલ્લા સાત વર્ષના સમયગાળામાં સરકારી, અર્ધસરકારીમાં આ જ પ્રકારનું કોઈ પણ રકમનું ઓછામાં ઓછું એક સરખા પ્રકારનું કામ મુખ્ય કોન્ટ્રાક્ટર તરીકે પૂર્ણ કરેલું હોવું જોઈએ તથા એજન્સી પાસે કામ કરવા માટે પુરતા પ્રમાણમા સાધન સામગ્રી તથા જરૂરી અનુભવી સ્ટાફ હોવો જોઈએ

આ કામ બેરોજગાર ડિપ્લોમા / ડીગ્રી હોલ્ડરને કોઈ પણ ટર્નઓવર, અનુભવ કે સોલ્વન્સી વગર આપવામાં આવી શકાશે. પરંતુ તેઓ કોઈ પણ જગ્યાએ નોકરી કે ધંધો નથી કરતા તે અંગેનો રૂ! ૩૦૦/- ના સ્ટેમ્પ પેપર ઉપર “સોગંદનામું” રજૂ કરવાનું રહેશે. ઉપરાંત નીચે જણાવ્યા મુજબના જરૂરી દસ્તાવેજોની “ખરી નકલ” ટેન્ડર સાથે રજૂ કરવાના રહેશે.

✓ રાજ્ય સરકાર / કેન્દ્ર સરકાર / જી.ડબલ્યુ.એસ.એસ.બી.માં રજીસ્ટ્રેશન કરાવ્યાની નકલ

✓ ડિપ્લોમા / ડીગ્રી સર્ટીફિકેટની નકલ

ઉપરોક્ત તમામ દસ્તાવેજો અસલ વેરીફિકેશન સમયે રજૂ કરવાના રહેશે અન્યથા નોન-રેસ્પોન્સીવ ગણવામાં આવશે.

9. ટેન્ડર ખરીદવાની માગણી સાથે એજન્સીએ જરૂરી તમામ દસ્તાવેજોની નકલો રજૂ કરવાની રહેશે જેને આધારે પ્રી-ક્વોલીફાય થનાર એજન્સીને જ ટેન્ડર કોપી ઇસ્યુ કરવામાં આવશે.
10. એજન્સીએ ટેન્ડર સાથે પોતાના બીઝનેસ એડ્રેસ પૂફ તથા પોતાનો આઈ.ડી ચૂક રજૂ કરવાનું રહેશે.

11. આ કામે પેનલ્ટી કોંટ્રાક્ટ વેલ્યુના 0.૧૦ % મુજબ પ્રતિ દિન રહેશે જે વધુમાં વધુ અંદાજીત કિંમતના ૧૦% સુધી કાપવામાં આવશે.
12. એજન્સીએ જી.એસ.ટી.(GST) વગર તથા અન્ય ટેક્સ સહિત પોતાના ભાવ ભરવાના રહેશે, કોન્ટ્રાક્ટર દ્વારા તે મુજબ જી.એસ.ટી. બ્રેક-અપ સાથેનું ઈન્વોઈસ રજુ કરવામાં નહીં આવે તો સદરહુ ટેક્સ કોન્ટ્રાક્ટરના બીલમાંથી કપાત કરી જમા કરવામાં આવશે.
13. આ ટેન્ડર કામે ખરીદવાનું થતું મટીરીયલ એજન્સીએ જી.એસ.ટી. (GST) નંબર ધરાવતા હોય તેવા રજીસ્ટર્ડ સપ્લાયર પાસેથી જ મટીરીયલ ખરીદ કરવાનું રહેશે, જી.એસ.ટી. (GST) નંબર ન ધરાવતા હોય તેવા અનરજીસ્ટર્ડ સપ્લાયર પાસેથી મટીરીયલ ખરીદ કરવામાં આવશે તો તેવા મટીરીયલ માટેનું જી.એસ.ટી. (GST) અંગે કોઈ પણ પ્રકારનું પેમેન્ટ / રકમ ચુકવવા રાજકોટ મહાનગરપાલિકા જવાબદાર રહેશે નહીં.
14. એજન્સીએ ટેન્ડર ફી નો ડીમાન્ડ ડ્રાફ્ટ, ઈ.એમ.ડી. નો ડીમાન્ડ ડ્રાફ્ટ તેમજ અન્ય રજુ કરવાના થતા જરૂરી ડોક્યુમેન્ટ્સ સાથે ઈ.એસ.આઈ.સી. રજીસ્ટ્રેશનની નકલ તેમજ ઈ.પી.એફ. રજીસ્ટ્રેશનની નકલ અત્રેની કચેરીને રજુ કરવાના રહેશે અન્યથા એજન્સીને નોન-રિસ્પોન્સિવ ગણી એવી એજન્સીના ભાવ ખોલવામાં આવશે નહીં.
15. એજન્સી કોઈ પણ જગ્યાએ બ્લેક લીસ્ટ થયેલ નથી તથા કોઈ પોલિસ ફરિયાદ થયેલ નથી તે અંગેનું રૂા ૩૦૦/- નું નોટરાઈઝ્ડ સોગંધનામું રજુ કરવાનું રહેશે.
16. ટેન્ડર ડોક્યુમેન્ટમાં દર્શાવેલ તમામ શરતો ધ્યાને લઈ ઓફર આપવાની રહેશે.
17. આ કામે આવેલ કોઈપણ ટેન્ડર કે બધા ટેન્ડરનો સ્વીકાર / અસ્વીકાર કરવાનો હક રાજકોટ મહાનગરપાલિકા અબાધિત રાખે છે.
18. ઉપરોક્ત કામના કોઈ પણ અથવા બધા ટેન્ડરો કોઈ પણ કારણ દર્શાવ્યા સિવાય મંજૂર અથવા ના-મંજૂર કરવાનો અધિકાર નીચે સહી કરનાર દ્વારા અબાધિત રાખવામાં આવે છે.

એડી. સીટી એન્જીનીયર  
રાજકોટ મહાનગરપાલિકા

## -:: ટેન્ડર રજુ કરવા બાબતની સમજૂતી ::-

૧. ટેકનીકલ બીડ તથા પ્રાઇસ બીડ અલગ-અલગ કવરમાં બંધ કરવાના રહેશે અને કવર ઉપર કામનું નામ તથા "ટેકનીકલ બીડ" / "પ્રાઇસ બીડ" મોટા અક્ષરે આ ટેન્ડર સાથે છેલ્લા પાના પર લખાયેલ સ્ટીકર ચોટાડવાનું રહેશે.
૨. ઉપરોક્ત બન્ને કવર - એક મોટા કવરમાં બંધ કરી; ઉપર કામનું નામ તથા સંપૂર્ણ વિગતો દર્શાવી રજુ કરવાનું રહેશે.
૩. નિયત સમયે "ટેકનીકલ બીડ" ખોલવામાં આવશે અને "ટેકનીકલ બીડ" માં રજુ થયેલ યોગ્ય શ્રેણીના રજીસ્ટ્રેશન, અનુભવની વિગત, અર્નેસ્ટ મની ડીપોઝીટ, સોલવન્સી વિગેરેની ચકાસણી કરવામાં આવશે. જે અન્વયે યોગ્યતા ધરાવનાર એજન્સીની જ "પ્રાઇસ બીડ" ખોલવામાં આવશે. અન્ય એજન્સીઓની "પ્રાઇસ બીડ" ખોલવામાં આવશે નહીં, જે તમામ એજન્સીઓને બંધનકર્તા રહેશે.

કોન્ટ્રાક્ટરની સહી તથા સિક્કો

## -:: ચેક લીસ્ટ ::-

૧. સરકારી, અર્ધ-સરકારી વિભાગમાં રજીસ્ટ્રેશન કરાવ્યાની નકલ.
૨. છેલ્લા સાત નાણાંકીય વર્ષ દરમિયાન સમાન પ્રકારના કરેલ કામના અનુભવના દાખલાની નકલ. બેરોજગાર ઈજનેર માટે અનુભવ જરૂરી નથી પરંતુ રૂ!૩૦૦/- નું નોટરાઈઝડ સોગંધનામું કે તેનો બેરોજગાર છે અને ક્યાય પણ નોકરી કે કોઈ ધંધો કરતાં નથી.
૩. કામની રકમના ૨૫% મુજબ વર્કિંગ કેપિટલ હોવા અંગેનો આધાર
૪. રૂ! ૧.૦૦ લાખની રકમ સોલવન્સી સર્ટીફિકેટ.
૫. રૂ! ૩૦૦/- ના સ્ટેમ્પ પેપર ઉપર બ્લેક લીસ્ટ થયેલ નથી તથા ડોક્યુમેન્ટની ખરી તેમજ કોઈ પોલિસ ફરિયાદ થયેલ નથી તે અંગેનું સોગંધનામું રજુ કરવાનું રહેશે.
૬. અર્નેસ્ટ મની ડીપોઝીટ (સહકારી બેંક સિવાય): રૂ! ૪,૪૫૦/-

બેંકનું નામ તથા વિગત

.....

.....

કોન્ટ્રાક્ટરનું નામ : .....

સરનામું : .....

.....

.....

ઉપરોક્ત વિગતે જરૂરી તમામ ડોક્યુમેન્ટ રજુ કરેલ છે.

કોન્ટ્રાક્ટરની સહી તથા સિક્કો

## -:: શરતો અને બોલીઓ ::-

૧. ટેન્ડર ભરતી વખતે નીચેની વિગતો ધ્યાનમાં રાખવી:
  - અ. ટકા(%) કે રકમ આકડા તેમજ શબ્દોમાં સ્પષ્ટ લખવી.
  - બ. પેઢી કે ભાગીદાર વતી સહી કરનારે તે જ પ્રમાણે સહી કરવી.
  - ક. નિયત થયેલ જગ્યાએ નિયત થયેલ વિગતો જ લખવી.
  - ડ. છેકછાકવાળું ટેન્ડર રદ કરવામાં આવશે.
  - ઈ. શરતો, એન્ડ્રેક્ટ તથા સમજુતીમાં દરેક પાને સહી કરવી.
  - એફ. અર્નેસ્ટ મની ભર્યાનો દાખલો ટેન્ડરના કવર ઉપર પહોંચ નંબરથી લખવો. અસલ પહોંચ ટેન્ડર સાથે રાખવી.
૨. કામ પુરા ખંતથી કરવું જોઈશે અને કરેલું સઘળું કામ કારીગરની રીતે કરેલું હોવું જોઈએ. ટેન્ડર રજુ કરનાર કામમાં જે માલ સામાન વાપરે તે ઉત્તમ પ્રકારનો હોવો જોઈએ અને એડી. સીટી એન્જીનીયરશ્રી એ પસંદ કરેલો હોવો જોઈએ. કામ કેટલી ત્વરાથી ચલાવવું તે બાબત તથા કામ અથવા તેમાં વપરાતો માલ સમાન કેવા પ્રકારનો છે તે બાબત એડી. સીટી એન્જીનીયરશ્રી જે નિર્ણય કરે તે આખરનો સમજવો જોઈશે. કામની ઝડપ અને તેની ગતી વધારવા એડી. સીટી એન્જીનીયરશ્રી નો નિર્ણય આખરી સમજવાનો રહેશે તથા લેખિત તેમજ મૌખિક સુચના તેમજ નોટીસ આપવા છતાં પણ કામની ગતી કે ઝડપ વધારવામાં નહીં આવે તો માન. કમિશ્નર સાહેબને કોન્ટ્રાક્ટ રદ કરવાનો અધિકાર રહેશે.
૩. સઘળી ખાણોની ફી, રોયલ્ટી, સિક્યોરીટી ડીપોઝીટ અને સમાન ભરી રાખવા માટે કોઈ જમીનનું ભાડું આપવાનું હોય તો તે કોન્ટ્રાક્ટરે આપવાનું રહેશે.
૪. કોન્ટ્રાક્ટર પોતાના કામદારોને થયેલ ઈજા માટે તથા તેને કોઈ બદલો આપવો પડે તો તે માટે તમામ રીતે જવાબદાર કોન્ટ્રાક્ટર રહેશે. કામદારોને થયેલ ઈજા માટે યોગ્ય બદલો આપવામાં જો કોન્ટ્રાક્ટર નિષ્ફળ નીવડે અને કામ કરતા કામદારોને તેનો બદલો રાજકોટ મહાનગરપાલિકા તરફથી આપવામાં આવે તો તેવી આપેલી રકમ ટેન્ડર ભરનાર આપવા જોગ થયેલ રકમમાંથી અથવા આપવાના થાય તે રકમમાંથી કાપી લેવા રાજકોટ મહાનગરપાલિકા મુખત્યાર છે.

૫. આમાં કબુલ કરેલી તેવી કામની જુદી-જુદી બાબતો માટેનો દરજ્જો તે બાબતો મંજૂર કરેલી સમજૂતી અનુસાર પૂરી કરવામાં આવી છે એમ સ્વીકારવામાં આવે તો જ કાયદેસર ગણાશે. જે તે પ્રસંગે કામની સદરહુ બાબતો એવી રીતે પૂરી કરી છે એમ સ્વીકારવામાં નહીં આવે તે પ્રસંગે એડી. સીટી એન્જીનીયરશ્રી છેવટના બીલો તૈયાર કરતી વખતે વ્યાજબી લાગે તેવા ઘટાડાના દરથી બીલો કરવા મુખત્યાર છે.
૬. કોન્ટ્રાક્ટરે નીચે જણાવ્યા મુજબના કોઈને કામે રાખવા નહીં:  
 અ. ૧૮ વર્ષથી ઓછી ઉંમર હોય, કે  
 બ. કામ ઉપર જેને એડી. સીટી એન્જીનીયરશ્રી એ મનાઈ કરેલ હોય
૭. વર્ક ઓર્ડર મળ્યે તુર્ત જ કામ ચાલુ કરવાનું છે. ઓર્ડરમાં જણાવેલ ૪૫ દિવસની મુદત દરમિયાન કામગીરી કરવાની છે. જો મુદત દરમિયાન સુચના પ્રમાણે કામ કરવામાં નહીં આવે તો માન. કમિશ્નર સાહેબને યોગ્ય લાગશે તો કોન્ટ્રાક્ટરના ખર્ચે અને જોખમે અન્ય કોન્ટ્રાક્ટર પાસે અગર તો ખાતા મારફત કામ પુરુ કરાવશે અને આમ બાકી રહેતું કામ પુરુ કરવામાં રાજકોટ મહાનગરપાલિકાને કોન્ટ્રાક્ટ એગ્રીમેન્ટ કરતા જો વધુ ખર્ચ થશે તો તે કોન્ટ્રાક્ટર પાસેથી કાયદેસર રીતે આ વધારાનો ખર્ચ વસુલ કરી શકશે. માન.કમિશ્નર સાહેબને જો યોગ્ય લાગશે તો મુદત દરમિયાન કામ પુરુ નહીં થયું હોય છતાં પણ કોન્ટ્રાક્ટર પાસે કામ ચાલુ રખાવી શકાશે અને તેની મુદત સંજોગોને લક્ષમાં રાખીને વધારી આપશે. આ કામ નિયત સમય મર્યાદામાં પૂર્ણ ન થયેથી વધારાના દરેક દિવસની પેનલ્ટી ફ્રી ટેન્ડરની રકમના ૦.૧૦% મુજબની રહેશે.
૮. ટેન્ડરની વેલીડીટી ૧૮૦ દિવસની રહેશે.
૯. કામ કરતા માલ સમાન નડતરરૂપ ન થાય તે રીતે કરવાનું છે.
૧૦. એજન્સી દ્વારા રજુ કરવામાં આવેલ ભાવ અત્રેથી સ્વીકાર્યા બાદ સદરહુ કામે કરાર કરવા જણાવવામાં આવ્યેથી દિન-૮ માં સિક્યુરિટી ડિપોઝિટ જમા કરાવી સ્ટેમ્પ ડ્યુટી એક્ટ, ૧૯૫૮ અને તેના વખતો-વખતના સુધારા મુજબ જરૂરી સ્ટેમ્પ ડ્યુટી ભરી કરારનામું કરવાનું રહેશે. જેમાં નિષ્ફળ ગયેથી ભરવામાં આવેલ અર્નેસ્ટ મની ડિપોઝિટ જપ્ત કરવામાં આવશે અને એજન્સીને રાજકોટ મહાનગરપાલિકાના કામો માટે ત્રણ વર્ષ માટે બ્લેકલિસ્ટ અથવા ડીબાર કરવામાં આવશે.

૧૧. સિક્યોરીટી ડીપોઝીટ તરીકે ભરેલ રકમ કામ પૂરું થઈ ગયા બાદ ૧૨ (બાર) માસ પછી કે કોન્ટ્રાક્ટરને ફાઈનલ બિલ મળ્યા બાદ એ બે માંથી જે મોડું હશે તે પછી આપવામાં આવશે. પરંતુ તે સમય દરમિયાન કોઈ કામ ખરાબ થયેલ અથવા નુકશાન પામેલ માલુમ પડશે તો તે કામ કોન્ટ્રાક્ટરે દુરસ્ત કરી આપવાનું રહેશે અને જો તેમ કરવામાં નાકામિયાબ નીવડશે તો દુરસ્તી તેને ખર્ચે અને જોખમે રાજકોટ મહાનગરપાલિકા તરફથી કરાવી લેવામાં આવશે અને તે પૈકીનો થયેલ ખર્ચ સિક્યોરીટી ડીપોઝીટની રકમમાંથી કાપી લેવામાં આવશે.
૧૨. કામ ઉપર કોન્ટ્રાક્ટરે પોતે અથવા તેના વતી કોઈ જવાબદાર માણસને હાજર રાખવાનો રહેશે.
૧૩. કામ પૂરું થઈ ગયા બાદ સાઈટ બરાબર સાફ કરી આપવાની રહેશે અને જો તેમ કરવામાં કોન્ટ્રાક્ટર નાકામિયાબ નીવડશે તો તેને ખર્ચે અને જોખમે રાજકોટ મહાનગરપાલિકા તરફથી સાઈટ સાફ કરાવી લેવામાં આવશે.
૧૪. રસ્તો બંધ કરવા માટે દિવસના ભાગમાં સુચનાના બોર્ડ તથા રાત્રે યોગ્ય બત્તીની વ્યવસ્થા કોન્ટ્રાક્ટરે કરવાની રહેશે. તેના અભાવે થતી નુકશાનીની તમામ જવાબદારી કોન્ટ્રાક્ટરની રહેશે.
૧૫. વર્ક ઓર્ડર આપ્યા બાદ ચાલુ કામે અન્ય આસામીઓની મિલકતને અગર જાનમાલને કોઈપણ નુકશાન થશે તો તેની તમામ જવાબદારી કોન્ટ્રાક્ટરની રહેશે અને તે માટે કોઈપણ વળતરની રકમ ચુકવવાની થાય તો તે કોન્ટ્રાક્ટરે ભરી આપવાની રહેશે. જો કોન્ટ્રાક્ટર અમલ ન કરે તો તેવા વળતર વિગેરેની રકમ તેના બીલોમાંથી કપાત કરવામાં આવશે.
૧૬. કોઈ પણ કારણોસર કોન્ટ્રાક્ટર ટેન્ડરમાં દર્શાવેલ કામ કરવા અશક્તિમાન થશે તો રાજકોટ મહાનગરપાલિકા તેના ખર્ચે અને જોખમે આ કામ પૂરું કરાવશે અને આમ કરતા ટેન્ડરમાં જણાવેલ ભાવ કરતા વધારે ખર્ચ થશે તો રાજકોટ મહાનગરપાલિકા કોન્ટ્રાક્ટરની સિક્યોરીટી ડીપોઝીટમાંથી કે સાઈટ ઉપર પડેલા માલ સામાનની હરરાજી કરી કે બિલમાંથી વસુલ કરી શકશે અને તેમ કરતા કોન્ટ્રાક્ટરનો કોઈપણ વાંધો કે હક્ક રહેશે નહીં.

૧૭. આ કામનો કોઈ પણ ભાગ સંતોષકારક રીતે કોન્ટ્રાક્ટર નહીં કરે તો રાજકોટ મહાનગરપાલિકા ના ઈજનેર તેઓને ૧૦ દિવસની નોટીસ કામ સુધારવા આપશે. મુદત વિત્યા બાદ રાજકોટ મહાનગરપાલિકાના ઈજનેર કોન્ટ્રાક્ટરના ખર્ચે અને જોખમે માણસો રાખી તેમજ માલ સમાન ખરીદી કામ કરવાની કાર્યવાહી કરશે અને કોન્ટ્રાક્ટર પાસેથી ખર્ચ વસુલી શકશે. આ કામ એડી. સીટી એન્જીનીયરશ્રી બીજા કોન્ટ્રાક્ટર પાસે પણ કરાવી શકશે.
૧૮. વર્ક ઓર્ડરમાં જણાવ્યાની તારીખે કામ પૂરું કરવામાં કોન્ટ્રાક્ટર નિષ્ફળ જશે તો અગાઉ કલમ-૭ માં જણાવ્યા પ્રમાણે પેનલ્ટી વસુલ લેવામાં આવશે. જો રાજકોટ મહાનગરપાલિકા ને કારણે સંજોગો અનુસાર કામ બંધ રહે તો જેટલા દિવસ કામ બંધ રહે તેટલા દિવસની મુદત આપવામાં આવશે અથવા તો કોઈ સબળ કારણસર કામ બંધ રહે તેની જાણ કોન્ટ્રાક્ટરે રાજકોટ મહાનગરપાલિકા ઈજનેરને જ કરવાની રહે છે અને જો કારણ વ્યાજબી લાગશે તો વધારાની મુદત માટે માન. કમિશ્નર સાહેબ વિચારશે અને તેનો નિર્ણય આખરી ગણાશે.
૧૯. આ કામ ચાલુ થયે વચ્ચેના ગાળાની સંતોષકારક પ્રગતી હશે તો જરૂર જણાયે ઓછામાં ઓછા એક માસ પછી કોન્ટ્રાક્ટરને થયેલ કામનું રનીંગ બિલ આપવામાં આવશે. આ રનીંગ બિલ થયેલ કામ પ્રમાણે અને ફાઈનલ બીલના "ઉપાડ" એડવાન્સ તરીકે આપવામાં આવશે. રનીંગ બીલમાં લીધેલ કામનો જથ્થો કે કામની વિગતનું આખરી સ્વરૂપ બિલ વખતે નક્કી થાય તે રીતે રહેશે. રનીંગ બિલ આકરવામાં; આવેલ બીલની વિગત બધી જ ફાઈનલ બીલમાં હોવી જરૂરી નથી.
૨૦. કોન્ટ્રાક્ટરે આ કામમાં કોઈ પણ આઈટમ સંતોષકારક રીતે સ્પેસીફિકેશન મુજબ નહીં કરી હોય તો રાજકોટ મહાનગરપાલિકા ને લાગે તે "ભાવ ઘટાડો" (રીડ્યુઝ રેઈટ) કરી શકશે અને તે કોન્ટ્રાક્ટરે માન્ય રાખવાનો રહેશે.
૨૧. આ કામમાં રાજકોટ મહાનગરપાલિકા ના ઈજનેર ટેન્ડરમાં જણાવ્યા મુજબના સ્પેસીફિકેશન કે ડ્રોઈંગ કે ડીઝાઈનમાં ફેરફાર કરી શકશે એટલે કે મૂળ સ્પેસીફિકેશનમાં જણાવ્યા મુજબના કામમાં ઘટાડો કરવો કે વધારો કે તદ્દન નવું કામ કરાવી શકશે અને કોન્ટ્રાક્ટરે ટેન્ડરની મૂળ શરતોને કાયમ રાખી તે મુજબ કામ કરી આપવાનું છે. આ ફેરફારને કારણે રાજકોટ મહાનગરપાલિકા સાથે થયેલ કરાર રદ થઈ શકશે નહીં.

- (અ) આ વધારાના ઉપર મુજબના કામમાં જો એક્સ્ટ્રા આઇટમ થઇ અને આઇટમ ટેન્ડરમાં જણાવેલ હશે તો તે મુજબ ભાવ આપવામાં આવશે.
- (બ) જો એક્સ્ટ્રા આઇટમ ટેન્ડરમાં નહીં હોય પરંતુ રાજકોટ મહાનગરપાલિકા નો જે તે વખતનાં શેડ્યુલ ઓફ રેઈટ (SOR) હશે તો તે મુજબ ભાવ આપવામાં આવશે. આ વખતે જો ટેન્ડર ઉચા ભાવનું હશે તો વધારાના ટકા આપવામાં આવશે નહીં પરંતુ જો ટેન્ડર નીચા ભાવનું હશે તો આવી આઇટમોમાંથી કોન્ટ્રાક્ટરે ભરેલ નીચા ટકા બાદ કરવામાં આવશે.
- (ક) એક્સ્ટ્રા આઇટમ ટેન્ડરમાં કે રાજકોટ મહાનગરપાલિકા ના જે તે વખતમાં શેડ્યુલ ઓફ રેઈટસ (SOR) માં નહીં હોય તેવી આઇટમનો વ્યાજબી ભાવ સમજુતીથી નક્કી કરશે અને જે ભાવ માન. કમિશ્નર સાહેબ ની મંજુરી આપ્યે આપી શકાશે. આવી આઇટમોના ભાવ ઉપર કોન્ટ્રાક્ટરે ટેન્ડરમાં જણાવેલ વધારે કે ઓછા ટકાની અસર થશે નહીં.
- (ડ) આ મૂળ જથ્થામાં કે ડ્રોઈંગ સ્પેસીફિકેશનમાં કરવો પડતો ફેરફાર કોન્ટ્રાક્ટરે કબુલ રાખવાનો રહેશે અને આમ કરવાને કારણે મજુરી કે માલ સામાનનો ભાવ વધારો થશે તો રાજકોટ મહાનગરપાલિકા ઉપર કોન્ટ્રાક્ટર નો દાવો રહેશે નહીં.

૨૨. આ કામ કોન્ટ્રાક્ટરે માલ મજુરી સાથે કરવાનો છે. એટલે કે કામમાં જોઈતા મટીરીયલ્સ (હથીયાર, સાધનો, સીડી કે ત્રાપા વગેરે) નો સમાવેશ થાય છે. આ કામ માટે તેને જોઈતા મજદુરો (કારીગરો, સુપરવાઈઝર વિગેરે) નો સમાવેશ થાય છે. કોન્ટ્રાક્ટરે તે કામ કરનારાઓ માટે પીવાના પાણીની વ્યવસ્થા કરવાની છે. જે કોઈ આઇટમમાં સ્પેસીફિકેશન ન હોય ત્યાં પણ રાજકોટ મહાનગરપાલિકા ના સ્પેસીફિકેશન મુજબ કામ કરવાનું રહેશે. જો રાજકોટ મહાનગરપાલિકા માં પણ સ્પેસીફિકેશન ન હોય તો ગુજરાત વોટર સપ્લાય એન્ડ સુવરેજ બોર્ડ (GWSSB) ના સ્પેસીફિકેશન મુજબ કામ કરવાનું છે. કોઈ કામનું સ્પેસીફિકેશન ઉપરોક્ત જણાવેલ ખાતામાં ન હોય તો એવા કામનું સ્પેસીફિકેશન કોન્ટ્રાક્ટરે રાજકોટ મહાનગરપાલિકા ઈજનેર પાસેથી લેખિતમાં મેળવવાનું રહેશે. કામ બાબત કોઈ પણ જાતનો વાંધો કે વાંધાઓ પડે તો તેનો આખરી નિર્ણય માન. કમિશ્નર સાહેબનો રહેશે અને તે કોન્ટ્રાક્ટરને બંધનકર્તા રહેશે.

૨૩. કોન્ટ્રાક્ટર તરફથી કામ થઈ ગયા બાદ ૨૪ કલાકમાં સાઈટ સાફ કરી આપવાની રહે છે. તે સમય દરમિયાન સાઈટ સાફ કરવામાં આવશે નહીં તો જગ્યા રોકાણ અંગેનું;

કામ પૂરું થયાની તારીખથી ધોરણસર ભાડું ચડત થશે અને તે કોન્ટ્રાક્ટર પાસેથી વસુલ કરવામાં આવશે અથવાતો તેઓને ખર્ચે અને જોખમે સાઈટ ઉપર પડેલ માલ રાજકોટ મહાનગરપાલિકા ના ઈજનેર દુર કરાવશે અને તેની રકમ કોન્ટ્રાક્ટર પાસેથી વસુલ લેવામાં આવશે.

૨૪. જે કામ અથવા માલ નાપાસ કરવામાં આવે તે સાઈટ ઉપરથી ૨૪ કલાકમાં ખસેડવાનો રહેશે અને તેમ કરવામાં કસુર થશે તો કોન્ટ્રાક્ટરના ખર્ચે અને જોખમે તે કામ અથવા માલ ખસેડવામાં આવશે.
૨૫. ટેન્ડરમાં જણાવેલ કોઈ પણ આઈટમ ખાતા મારફત કરવાની જરૂર જણાશે તો તે કામ ખાતા મારફત કરવામાં આવશે. જેના માટે કોન્ટ્રાક્ટર વાંધો ઉઠાવી શકશે નહીં.
૨૬. દરેક કામમાં વપરાતો માલ-સમાન એડી. સીટી એન્જીનીયરશ્રી / સક્ષમ અધિકારીશ્રી પાસે પાસ કરવી ત્યાર બાદ જ વાપરવાનો રહેશે.
૨૭. જો કોન્ટ્રાક્ટર ચાલુ કામ છોડી જતા રહેશે અગર કામ બંધ કરી દેશે તો રાજકોટ મહાનગરપાલિકા તેમને ખર્ચે અને જોખમે કામ ચાલુ કરી શકશે અગર તો બીજા કોન્ટ્રાક્ટર પાસે કામ શરૂ કરાવી શકશે. આમ કરવામાં રાજકોટ મહાનગરપાલિકા ને કોન્ટ્રાક્ટર સાથેના એગ્રીમેન્ટ કરતા વધુ ખર્ચ થશે તો કોન્ટ્રાક્ટર પાસેથી કાયદેસર રીતે વસુલ કરી શકશે અને આ ઉપરાંત તેમની સિક્યોરીટી ડીપોઝીટ જપ્ત કરી શકશે.
૨૮. કોન્ટ્રાક્ટરના દરેક પ્રોગ્રેસીવ બિલમાંથી ૧૦% રકમ રાજકોટ મહાનગરપાલિકામાં જમા રહેશે તેનો ફાઈનલ બીલમાં સમાવેશ કરવામાં આવશે.
૨૯. આ સાથેના પ્રાઈસ બીડના પરિશિષ્ટમાં સમાવિષ્ટ આઈટમ માં દર્શાવેલ ભાવ (દર) બાબતે ભવિષ્યમાં ગેરસમજ ઉપસ્થિત થાય તો તે અંગે એડી. સીટી એન્જીનીયરશ્રી નો નિર્ણય આખરી ગણાશે.
૩૦. એડી. સીટી એન્જીનીયરશ્રી મારફત ટેન્ડરો ખોલવામાં આવશે ત્યારથી ૧૮૦ દિવસમાં ટેન્ડર સ્વીકારવામાં આવેલ છે કે નહીં તેનો નિર્ણય માન. કમિશ્નર સાહેબ મારફત કરવામાં આવશે. આ મુદતમાં જો કોઈ પણ પ્રકારના નિર્ણયની જાણ કોન્ટ્રાક્ટરને

કરવામાં નહીં આવે તો ટેન્ડરના ભાવો કોન્ટ્રાક્ટર કે રાજકોટ મહાનગરપાલિકાના સક્ષમ અધિકારીશ્રી બંનેની સહમતીથી આવેલ ભાવોનું ટેન્ડર મંજૂર કરવા માટે માન. કમિશ્નર સાહેબ આખરી નિર્ણય કરી શકશે.

૩૧. જે કોન્ટ્રાક્ટરના ભાવ મંજૂર થશે અને ભાવ મંજૂર થવાના ખબર મળ્યેથી થયેલ ભાવથી થતી કિંમતના ૫ ટકાની રકમ સીક્યોરીટી ડીપોઝીટ તરીકે મહાનગરપાલિકાની ટ્રેઝરીમાં દિવસ-૮ માં ભરી સ્ટેમ્પ ડ્યૂટિ એક્ટ મુજબની રકમના નોન-જ્યુડિશિયલ સ્ટેમ્પ પેપર ઉપર મહાનગરપાલિકા દ્વારા માન્ય કરેલ ફોર્મમાં કરારનામું કરી આપવાનું રહેશે. આ માટે સ્ટેમ્પ પેપર તેમજ એડહેસિવ સ્ટેમ્પનો ખર્ચ કોન્ટ્રાક્ટરે ભોગવવાનો રહેશે.
૩૨. વર્કમેન કોમ્પેન્સેશન એક્ટ હેઠળ ઈન્સ્યુરન્સની ડબલ્યુ.સી.ની પોલીસી લેવાની રહેશે.
૩૩. સાઈટ ઉપર કામ કરતાં કામદારોની સંખ્યા અન્વયે સરકારશ્રીના લેબર એક્ટ મુજબ લેબર લાયસન્સ લેવાનું રહેશે અને તેના પ્રવર્તમાન કાયદાઓનું પલક કરવાનું રહેશે તેમજ આ કાયદામાં સરકારશ્રી તરફથી વખતો વખત જે કોઈ ફેરફાર થાય તેનો અમલ કરવાનો રહેશે.
૩૪. સરકારશ્રીના પ્રવર્તમાન નિયમો અનુસાર ઈ.પી.એફ.નંબર લેવાનો રહેશે તથા આ કાયદામાં વખતો વખત જે કોઈ ફેરફાર થાય તેનો અમલ કરવાનો રહેશે.
૩૫. સર્વિસ ટેક્સ / જી.એસ.ટી. ના કાયદા અનુસાર ટેક્સ ભરવાની જવાબદારી જે તે કોન્ટ્રાક્ટરશ્રીની રહેશે.
૩૬. કચેરી તરફથી સુચવવામાં આવતા આ કામને લગતા જરૂરી ટેસ્ટ રીપોર્ટ કોન્ટ્રાક્ટરે પોતાના ખર્ચે કરાવી આપવાના રહેશે.
૩૭. ગુજરાત સરકારશ્રીના શ્રમ અને રોજગાર વિભાગના જી.આર. નં.સી.ડબલ્યુ.એ/૨૦૦૪/૮૪૧/એમ-૩ તા.૩૦.૦૧.૦૬ ના ઠરાવ મુજબ શ્રમીકોના કલ્યાણ માટે બીલની કુલ રકમના ૧% (એક ટકા) લેખે સેસ રકમ રાજકોટ મહાનગરપાલિકા રનીંગ બીલમાંથી કપાત કરશે, તેમજ તેના માટે જરૂરી રજીસ્ટ્રેશન એજન્સીએ સ્વ.ખર્ચે કરવાનું રહેશે.

૩૮. કામ રાખનાર કોન્ટ્રાક્ટરશ્રીએ ૧૦ કે તેથી વધુ કામદારો કામે રાખેલ હશે તો કોન્ટ્રાક્ટરશ્રીએ ઈ.એસ.આઈ. (એમ્પ્લોઈઝ સ્ટેટ ઇન્સ્યોરન્સ) એક્ટ હેઠળ રજીસ્ટ્રેશન કરાવી જરૂરી રજીસ્ટ્રેશન નંબર મેળવવાનો રહેશે. કોન્ટ્રાક્ટરશ્રીએ તેમના હસ્તકના કામદારોને ઈ.એસ.આઈ.એક્ટ હેઠળ મળવાપાત્ર તમામ લાભો આપવાના રહેશે. કોન્ટ્રાક્ટરશ્રીએ ઈ.એસ.આઈ.એક્ટના જે તે સમયે પ્રવર્તમાન તમામ ધારા-ધોરણોનું પાલન કરવાનું રહેશે.
૩૯. આ સાથે સામેલ રાખેલ આ કચેરી હુકમ નં.રામનપા/સી/૧૩૨ તા.૧૦.૦૬.૨૦૧૩ તથા પરિપત્ર નં.રામનપા/સી/૩૨૯ તા.૨૨.૧૨.૨૦૧૨ તેમજ અન્ય સામેલ પરંપત્રો વાંચીને તેમાં સહી સીકકા કરી ટેન્ડર સાથે રજુ કરવાના રહેશે.
૪૦. ટેન્ડરની તમામ શરતો અને બોલીઓ વાંચીને કોન્ટ્રાક્ટરે દરેક પાના પર ટુંકી સહીઓ કરી આપવાની છે. અધુરી વિગત કે ચેકચાક વાળું ટેન્ડર રદ કરવાપાત્ર બનશે.
૪૧. વર્કમેન કોમ્પેન્સેશન એક્ટ હેઠળ ઇન્સ્યુરન્સની, ડબલ્યુ.સી. ની પોલીસી લેવાની રહેશે.
૪૨. સરકારશ્રીના પ્રવર્તમાન નિયમો અનુસાર ઈ.પી.એફ. નંબર લેવાનો રહેશે તથા આ કાયદામાં વખતો વખત જે કંઈ ફેરફાર થાય તેનો અમલ કરવાનો રહેશે.
૪૩. કચેરી તરફથી સૂચવવામાં આવતા કામે લગતા જરૂરી ટેસ્ટ રીપોર્ટ કોન્ટ્રાક્ટરે પોતાના ખર્ચે કરાવી આપવાના રહેશે.
૪૪. ભારત / ગુજરાત સરકારશ્રી ના વખતો-વખત ના કાયદાઓ-નિયમોમાં થતા ફેરફાર કોન્ટ્રાક્ટરને બંધનકરતા રહેશે.
૪૫. પોલીસ કમિશ્નરશ્રી, રાજકોટ દ્વારા વખતો-વખત બહાર પાડવામાં આવતાં જાહેરનામાનો કોન્ટ્રાક્ટરે ચુસ્તપણે અમલ કરવાનો રહેશે.

અધિક મદદનીશ ઈજનેર  
બાંધકામ શાખા

નાયબ કાર્યપાલક ઈજનેર  
બાંધકામ શાખા

એડી. સીટી એન્જીનીયર  
બાંધકામ શાખા

કોન્ટ્રાક્ટરની સહી તથા સિક્કો:

## **-:: કામના તાંત્રિક સ્પેશીફિકેશન ::-**

### **Item No.1:**

**Excavation of Foundation in Soft Murrum. Soil or Sand from 0.0 mtr. to 1.50 mtr depth including lifting and laying as instructed**

#### **1.0 General:**

**1.1** Any soil which generally yields to the application of the pickaxes and shovels, phawaras rakes or any such ordinary excavation implement or organic soil, gravel, slit, sand turf lawn, clay, peat etc. fall under this category.

#### **2.0 Cleaning the site:**

**2.1** The site on which the structure is to be built shall be cleared, and all obstructions, loose stone, materials and rubbish of all kind, bush, wood and trees shall be removed as directed. The materials so obtain shall be property of the government and shall be conveyed and stacked as directed within RMC limit. The roots of the tree coming in the sides shall be cut and coated with a asphalt.

**2.2** The rate of site clearance is deemed to be included in the rate of earth work for which no extra will be paid.

#### **3.0 Setting out:**

After clearing the site, the center lines will be given by the engineer-in-charge. The contractor shall assume full responsibility for alignment, elevation and dimension and of each and all parts of the work. Contractor shall supply labors, materials, etc required for setting out the reference marks and bench marks and shall maintain them as long as required and directed.

#### **4.0 Excavation:**

The excavation in foundation shall be carried out in true line and level and shall have the width and depth as shown in the drawings or as directed. The contractor shall do the necessary shoring and strutting or providing necessary slopes to a safe angle, at his own cost. The bottom of the excavated area shall be leveled both longitudinally and transversely as directed by removing and watering as required. No earth filling will be allowed for bringing it to level, if by mistake or any other reason excavation is made deeper or wider than that shown on the plan or directed. The extra depth or width shall be made up with concrete of same proportion as specified for the foundation concrete at the cost of the contractor. The excavation upto 1.5 mt depth shall be measured under this item.

#### **5.0 Disposal of the excavated stuff:**

The excavated stuff of the selected type shall be used in filling the trenches and plinth or leveling the ground in layers including ramming and watering etc.

The balance of the excavated quantity shall be removed by the contractor from the site of work to a place as directed within RMC limit and all lift.

After refilling, surplus earth shall have to carted by the contractor within specified limit including loading transporting unloading spreading without any extra cost.

The surplus stuff shall be disposed off at the following sites as directed within the prescribed limits of Notification as directed by the engineering in charge.

It will be the sole responsible of agency to repair any extra paver / road damages at it's own cost. Excavated material / Bitumen surface shall be disposed at following site as Notified by RMC and as directed by the engineering in charge.

1. Beside Kotharia Police Station near Stone Quarry
2. All Quarry areas of Raiya Smart City
3. TP Scheme No.10, FP-87, Dhebar Road (South), Atika Area, Nr. PGVCL Office
4. TP Scheme No.23, FP-23, Nr. IOC Godown, Morbi Road
5. TP reservation plot at Samrat industrial Area, Bh. ST Workshop
6. TP Scheme No.9, FP-5, Nr. Raiyadhar Garbage Station
7. TP Scheme No.20, FP-35, Bh. Pradhuman Green
8. TP Scheme No.28 (Mavdi), FP-46/A, Nr. GETCO Circle
9. TP Scheme No.12, FP-38/A and 39/B, Nr. Lijjat Papad, Kothariya Nationla Highway

If the contractor fails to dispose the excavated stuff as specified, penalty will be imposed by Rajkot Municipal Corporation as per the Notification for C&D waste.

#### **Mode of Measurement and Payment:**

The measurement of excavation in trenches for foundation shall be made according to the sections of trenches shown on the drawing or as per sections given by the engineer-in-charge. No payment shall be made for surplus excavation made in excess of above requirement or due to stopping and sloping back as found necessary on account of conditions of soil and requirements of safety.

The rate shall be for a unit of one cubic Meter.

#### **Item No.2:**

**Foundation filling with CC work in proportion of 1:2:4 using 1.5 cm to 2.0 cm aggregate including Ramming, Curing etc.**

##### **1.0. Materials**

- 1.1 Water shall conform to M-1. Cement shall conform shall conform to M-3. Sand shall conform to M-6. Stones aggregate 20 mm. nominal size shall conform to M- 12.

## 2.0 Workmanship

### 2.1 General

- 2.1.1 Before starting concrete the bed of foundation trenches shall be cleared of all loose materials, leveled, watered and rammed as directed.

### 2.2 Proportion of Mix

- 2.2.1 The proportion of cement, sand and coarse aggregate shall be one part of cement, 2 parts of sand and 4 parts of stone aggregate; and shall be measured by volume.

### 2.3 Mixing

- 2.3.1 The concrete shall be mixed in a mechanical mixer at the site of work. Hand mixing may however be allowed for smaller quantity of work if approved by the Engineer-in-charge. When hand mixing is permitted by the Engineer-in-charge in case of break-down of machineries and in the interest of the work, it shall be carried out on a water tight platform and care shall be taken to ensure that mixing is continued until the mass is uniform in colour and consistency. However in such cases 10% more cement than otherwise required shall have to be used without any extra cost. The mixing in mechanical mixer shall be done for a period 1½ to 2 minutes. The quantity of water shall be just sufficient to produce a dense concrete of required workability for the purpose.

### 2.4 Transporting & placing the concrete.

- 2.4.1 The concrete shall, be handed from the place of mixing to the final position in not more than 15 minute by the method as directed and shall be placed into its final position, compacted and finished within 30 minutes of mixing with water i.e. before the setting commences.

- 2.4.1 The concrete shall be laid in layers of 15 cms to 20 cms.

### 2.5 Compacting:

- 2.5.1 The concrete shall be rammed with heavy iron rammers and rapidly to get the required compaction and to allow all the interstices to be filled with mortar.

### 2.6 Curing

- 2.6.1 After the final set, the concrete shall be kept continuously wet if required by ponding for a period of not less than 7 days from the date of placement.

### 2.7 Mode of measurements and payment:

- 2.7.1 The concrete shall be measured for its length, breadth, and depth, limiting dimensions to those specified on plan or as directed.
- 2.7.2 The rate shall be for a unit of one cubic meter.

**Item No.2:****Foundation filling with Rubble Cement Mortar in proportion of 1:6 Cement:Mortar****Materials**

Stones for the works shall be of the specified varieties which are hard, durable, fine grained and uniform in colour (for superstructure work) free from veins, flaws and other defects. Quality and work shall conform to the requirements specified in IS:1597 (Part-I) (Latest Edition). The percentage of water absorption shall not exceed 5 percent as per test conducted in accordance with IS:1124 (Latest Edition). The Contractor shall supply sample stones to the RMC for approval. Stones shall be laid with its grains horizontal so that the load transmitted is always perpendicular to the natural bed.

Cement-sand mortar for stone masonry works shall be in the proportion of 1:6. Materials and preparation of mortar shall be as specified below:

**Workmanship**

For All Works below ground level the masonry shall be random rubble uncoursed with ordinary quarry dressed stones for the hearting and selected quarry dressed stones for the facing.

For all works above ground level and in superstructure the masonry shall be random rubble uncoursed, well bonded, faced with hammer dressed stones with squared quoins at corners. The bushings on the face shall not be more than 40 mm on an exposed face and on the face to be plastered it shall not project by more than 12 mm nor shall it have depressions more than 10 mm from the average wall surface.

Face stones shall extend back sufficiently and bond well with the masonry. The depth of stone from the face of the wall inwards shall not be less than the height or breadth at the face. The length of the stone shall not exceed three times the height and the breadth on base shall not be greater than three-fourths the thickness of wall nor less than 150 mm. The height of stone may be upto a maximum of 300 mm. Face stones or hearting stones shall not be less than 150 mm in any direction.

Chips and spalls shall be used wherever necessary to avoid thick mortar joints and to ensure that no hollow spaces are left in the masonry. The use of chips and spalls in the hearting shall not exceed 20 percent of the quantity of stone masonry. Spalls and chips shall not be used on the face of the wall and below hearting stones to bring them to the level of face stones.

The maximum thickness of joints shall not exceed 20 mm. All joints shall be completely filled with mortar. When plastering or pointing is not required to be done, the joints shall be struck flush and finished as the work proceeds. Otherwise, the joints shall be raked to a minimum depth of 20 mm by a raking tool during the progress of the work while the mortar is still green.

Through or bond stones shall be provided in walls upto 600 mm thick and in case of walls above 600 mm thickness, a set of two or more bond stones overlapping each other by at least 150 mm shall be provided in a line from face to back. In case of highly absorbent types of stones (porous lime stone and sand stone, etc.) the bond stone shall extend about two-thirds into the wall and a set of two or more bond stones overlapping each other by at least 150 mm shall be provided. Each bond stone or a set of bond stones shall be provided for every 0.5 sq.m of wall surface.

All stones shall be sufficiently wetted before laying to prevent absorption of water from the mortar. All connected walls in a structure shall be normally raised uniformly and regularly. However if any part of the masonry is required to be left behind, the wall shall be raked back (and not saw toothed) at an angle not exceeding 45 deg. Masonry work shall not be raised by more than one meter per day.

Green work shall be protected from rain by suitable covering. Masonry work shall be kept constantly moist on all the faces for a minimum period of seven days for proper curing of the joints.

The rate shall be for a unit of one cubic meter.

**Item No.4:**

A) **Supplying of Soft murrum binding material.**

B) **Spreading bindage or road crust filling the gaps in metal and leveling to camber and gradient and directed murrum.**

A) Material for the purpose shall be approved quality. Any material which is found inferior shall be rejected and contractor shall remove such rejected material from the site at his own cost.

The material shall be got approved by the CITY ENGINEER (SPL) prior to collection on the site. It shall be free from all rubbish, dust and any organic materials as well as clouds of black cotton soils.

For road work, complete stocking of materials as per requirements shall be carried out 200 m length or as per condition of site or as per instructions of site incharge before spreading. The stacks of materials shall be got cross checked by Dy.Ex.Engineer as per rules before spreading.

Where any doubt exists as whether quantity of stacking of murrum corrected by contractor, no extra payment shall be claimed by contractor. If the quantity of murrum in any stack found less than standard measurement viz; 1.5 cmt. The entire shall be paid on the basis of the quantity so found.

The payment shall be on cubic meter basis without deduction for voids. The contractor shall maintain all stacks in regular and proper size till whole material shall not measure and finally accepted by the

department.

The rates includes cost of collection, conveyance to the site with all lead and lift and filling the boxes including all labours, tools, equipment and other expenses. The rates quoted are inclusive of all such tools, duties, royalties, taxes etc.

- B) Spreading of material shall be started after the full supply in particular length is collected, measured and recorded. Permission of Engineer in-charge shall be obtained before spreading. It shall be seen that formation is dressed to required camber and grade. If the murrum is to be spread over the metaled surface then the spreading shall be uniform and as it has to act as binding surface. It shall be used for filling the interstices of metal and forming a smooth running surface as far as possible. Murrum bindage shall be spread evenly with a twisting motion of the baskets. No more murrum shall be used than specified as bindage. The contractor shall do good all unevenness, depression, projection etc. during consolidation work. Rate of these items includes all these operation except consolidation. **Also, the work is to be carried out with Mini Roll / Road Roller / Hand Roll as may be required for the work as per the requirement and instructions of engineer in charge.** The payment shall be made on cubic meter basis.

The testing of material is to be carried out by the Agency at his own cost.

#### **Item No.5:** **Brick Work**

##### **Materials:**

Water shall conform to M-1.

##### **Cement:**

Cement shall conform to M-3.

##### **Brick:**

The bricks shall be hard or machine moulded and made from suitable soils and burnt. They shall be free from cracks and flaws and nodules of free lime. They shall have smooth rectangular faces with sharp corners and shall be of uniform colors.

The bricks shall be moulded with a frog of 100 mm x 40 mm and 10 mm to 20 mm deep on one of its flat sides. The bricks shall not break when thrown on the ground from a height of 600 mm.

The size of modular bricks shall be 190 mm x 90 mm.

The size of the conventional bricks shall be as under:

(9" x 4.3/8" x 2,3/4") 225 x 110 x 75 mm

Only bricks of one standard size shall be used in one work. The following

tolerances shall be permitted in the conventional size adopted in a particular work.

Length  $\pm 1/8"$  (3mm) width :  $\pm 1/16"$  (1.5mm)  
Height:  $\pm 1/16"$  (1.5 mm)

The crushing strength of the bricks shall not be less than 35 kg/sq.cm. The average water absorption shall not be more than 20 percent by weight. Necessary tests for crushing strength and water absorption etc., shall be carried out as per IS: 3495 (Part I to IV) - latest edition.

#### **Workmanship:**

##### **i) Proportion:**

The proportion of the cement mortar shall be 1:6 (1-Cement, 6-Fine sand) by volume.

##### **Wetting of bricks:**

The bricks required for masonry shall be thoroughly wetted with clean water for about two hours before use or as directed. The cessation of bubbles, when the bricks are wetted with water is an indication of thorough wetting of bricks.

##### **Laying:**

Bricks shall be laid in English bond unless directed otherwise. Half or cut bricks shall not be used except when necessary to complete the bond; closer in such case shall be cut to required size and used near the ends of walls.

A layer of mortar shall be spread on full width for suitable length of the lower course. Each brick shall first be properly bedded and set frame by gently tapping with handle of trowel or wooden mallet. Its inside face shall be flushed with mortar before the next brick is laid and pressed against it. On completion of course the vertical joints shall be fully filled from the top with mortar.

The work shall be taken up truly in plumb. All courses shall be laid truly horizontal and all vertical joint shall be truly vertical. Vertical joints in alternate course shall generally be directly one over the other. the thickness of brick course shall be kept uniform.

The brick shall be laid with frog upwards. A set of tools comprising of wooden straight edges, mason's spirit level, square half meter rub, and pins, string and plumb shall be kept on site of work for frequent checking during the progress of work.

Both the faces of walls of thickness greater than 23 cms shall be kept in proper place. All the connected brick work shall be kept not more than one meter over the rest of the work. Where this is not possible, the work shall be raked back according to bond (and not left toothed) at an angle not steeper than 45 degrees.

All fixtures, pipes, outlets of water, hold fasts of doors and windows etc. which

are required to be built in wall shall be embedded in cement mortar.

#### **Joints:**

Bricks shall be so laid that all joints are quite flush with mortar. Thickness of joints shall not expose 12 mm. The face joints shall be raked out as directed by raking tools daily during the progress of work when the mortar is still green so as to provide key for plaster or pointing to be done.

The face of brick shall be cleaned the very day on which the work is laid and all mortar dropping removed.

#### **Curing:**

Green work shall be protected from rain suitably. Masonry work shall be kept moist on all the faces for a period of seven days. The top of masonry work shall be kept well wetted at the close of the day.

#### **Proportion of foundation bed:**

If the foundation is to be laid directly on the excavated bed, the bed shall be leveled, cleared of all loose materials, cleaned and wetted before string masonry is to be laid on concrete footing, the top of concrete shall be cleaned and moistened. The contractor shall obtain the engineer's approval for the foundation bed before foundation masonry is started. When precast flooring is to be provided flush with the top of plinth, the inside plinth offset shall be kept lower than the outside plinth top by the thickness of the following.

#### **Mode of measurement & Payment:**

The measurement of this item shall be taken for the brick masonry fully completed in foundation upto plinth. The limiting dimensions not exceeding those shown on the plans or as directed shall be final. Battered tapered and curved position shall be measured net.

#### **Item No. 6, 7 and 8:**

**Providing and laying cement concrete in M-20 or 1: 1½ : 3 in nominal mix (1 cement: 1½ coarse sand : 3 graded stone aggregate 20 mm nominal size) curing complete excluding reinforcement for reinforced work in (A) Foundations, footing base, of columns and mass concrete, (C) Slabs, landings shelves, balconies, lintels, chhajja, beams, girders and cantilever, (D) Columns, pillars, posts, and struts (E) Stair case (K) Vertical and horizontal fins upto floor two level including form work.**

#### **1.0 Materials:**

Water shall conform to M-1, cement shall conform to M-2, Sand shall conform to M-4, Grit shall conform to M-8. Graded stone aggregate 20 mm, nominal size shall conform to M-12.

#### **2.0 General:**

- 2.1 The concrete mix is not required to be designed by preliminary tests. The proportion of concrete mix shall be 1:1½:3 (1 Cement: 1½ coarse sand: 3 graded stone aggregate) 20 mm nominal size) by volume.  
Concrete work shall have exposed concrete surface or as specified in the item.

- 2.2 The designation ordinary M-100, M-150, M-200, M-250 specified as per IS correspond approximately to 1:3:6, 1:2:4, 1:1<sup>1</sup>/<sub>2</sub>:3 and 1:1:2 nominal mix of ordinary concrete by volume respectively.
- 2.3 The ingredients required for ordinary concrete containing one bag of cement of 50 Kg by weight (0.0342 Cu.M) for different proportions of mix shall be as under:

| Grade of concrete  | Total quantity of dry aggregate by volume per 50 kgs of cement to be taken as the sum of individual volume of fine and coarse aggregates, max. | Proportion of fine aggregate to coarse aggregate  | Quantity of water per 50 Kgs of cement maximum   |
|--|--|---|--|
| M-100 (1: 3: 6)<br>M-150 (1: 2: 4)<br>M-200 (1:1 <sup>1</sup> / <sub>2</sub> : 3)<br>M-250 (1: 1: 2) | 300 Litres<br>220 Litres<br>160 Litres<br>100 Litres   | Generally 1.2 for fine aggregate to coarse aggregate by volume but subject to an upper limit of 1:1.1/2 and lower limit 1:3 | 34 Litres<br>32 Litres<br>30 Litres<br>27 Litres |

- 2.4 The water cement ratio shall not be more than specified in the above table. The cement concrete of the mix specified in the Table shall be increased if the quantity of water in mix has to be increased to overcome the difficulties of placements and compaction so that water cement ratio specified on the table is not exceeded.
- 2.5 Workability of the concrete shall be controlled by maintaining a water cement ratio that is found to give a concrete mix which is just sufficient wet to be placed and compacted without difficulty with the means available.
- 2.6 The maximum size of coarse aggregate shall be as large as possible within the limits specified but in no case greater than one fourth of minimum thickness of the member, provided that the concrete can be placed without difficulty so as to surround all reinforcement thoroughly and to fill the corners of the form.
- 2.7. For reinforced concrete work, coarse aggregates having a nominal size of 20 mm, are generally considered satisfactory.
- 2.8 For heavily reinforced concrete members as in the case of ribs main beams, the nominal maximum size of coarse aggregate should usually be restricted to 5 mm, less than the minimum the distance between the main bars, or 5 mm less than the minimum cover to the reinform or whichever is smaller.
- 2.9 Where the reinforcement is widely spaced as in solid slabs, limitations of size of the aggregate may not be so important, and the nominal maximum

size may sometimes be as greater as or greater than the minimum cover.

- 2.10 Admixture may be used in concrete only with approval of engineer-in-charge based upon the evidence that with the passage of time, neither the compressive strength of concrete is reduced nor are other requisite qualities of concrete and steel impaired by the use of such admixtures.

### **3.0 Workmanship:**

#### **3.1 Proportioning:**

Proportioning shall be done by volume, except cement which shall be measured in terms of bags of 50 kg. weight the volume of one such bag being taken as 0.0342 cu.metre. Boxes of suitable size shall be used for measuring sand aggregate. the size of boxes (internal) shall be 35 x 25 cms, and 40 cms deep while measuring the aggregate and sand the boxes shall be filled without shaking ramming or hammering. The proportioning of sand shall be on the basis of its dry volume and in case of damp sand, allowances for bulkage shall be made.

#### **3.2 Mixing:**

- 3.2.1 For all work, concrete shall be mixed in a mechanical mixer which along with other accessories shall be kept in first class working condition and so maintained throughout the construction. Measured quantity of aggregate, sand and cement required for each batch shall be poured into the drum of the mechanical mixer while it is continuously running. After about half a minute of dry mixing measured quantity of water required for each batch of concrete mix shall be added gradually and mixing continued for another one and a half minute. Mixing shall be continued till materials are uniformly distributed and uniform color of the entire mass is obtained and each individual particle of the coarse aggregate shows complete coating of mortar containing its proportionate amount of cement. In no case shall the mixing be done for less than 2 minutes after all ingredients have been put into the mixer.
- 3.2.2 When hand mixing is permitted by the engineer-in-charge for small jobs or for certain other reasons, it shall be done on the smooth water tight platform large enough to allow efficient turning over the ingredients of concrete before and after adding water. Mixing platform shall be so arranged that no foreign material gets mixed with concrete nor does the mixing water flow out. Cement in required number of bags shall be placed in a uniform layer on top of the measured quantity of fine and coarse aggregate, which shall also be spread in a layer of uniform thickness on the mixing platform. Dry coarse and fine aggregate and cement shall then be mixed thoroughly by turning over to get a mixture to uniform color. Specified quantity of water shall then be added gradually through a rose can and the mass turned over till a mix of required consistency is obtained. In hand mixing quantity of cement shall be increased by 10 percent above that specified.
- 3.2.3 Mixers which have been out of use for more than 30 minutes shall be thorough cleaned before putting in a new batch. Unless otherwise agreed to by the engineer-in-charge the first batch of concrete form the mixture

shall contain only two thirds of normal quantity of coarse aggregate. Mixing plant shall be thoroughly cleaned before changing from one type of cement to another.

### **3.3 Consistency:**

- 3.3.1 The degree of consistency which shall depend upon the nature of the work and the methods of vibration of concrete, shall be determined by regular slump tests in accordance with IS 1199 - Latest edition. The slump of 10 mm to 25 mm shall be adopted when vibrators are used and 80 mm when vibrators are not used.

### **3.4 Inspection:**

- 3.4.1 Contractor shall give the engineer-in-charge due notice before placing any concrete in the forms to permit him to inspect and accept the false work and forms as to their strength, alignment, and general fineness but such inspection shall not relieve the contractor of his responsibility for the safety of men, machinery, materials and for results obtained. Immediately before concreting, all forms shall be thoroughly cleaned.
- 3.4.2 Centering design and its erection shall be got approved from the engineer-in-charge. One carpenter with helper shall invariably kept present throughout the period of concreting. Movement of labor and other persons shall be totally prohibited for reinforcement laid in position. For access to different parts suitable mobile platforms shall be provided so that steel reinforcement in position is not disturbed. For ensuring proper cover, mortar blocks of suitable size shall be cast and tied to the reinforcement. Timber, kapachi or metal pieces shall not be used for this purpose.

### **3.5. Transporting and Laying:**

- 3.5.1 The method of transporting and placing concrete shall be as approved. Concrete shall be so transported and placed that no contamination, segregation or loss of its constituent material takes place. All form work shall be cleaned and made free from standing water dust, snow or ice immediately before placing of concrete. No concrete shall be placed in any part of the structure until the approval of the engineer-in-charge has been obtained.
- 3.5.2 Concreting shall proceed continuously over the area between construction joints. Fresh concrete shall not be placed against concrete which has been in position for more than 30 minutes unless a proper contraction joint is formed. Concrete shall be compacted in its final position within 30 minutes of its discharge from the mixer. Except where otherwise agreed to by the engineer-in-charge concrete shall be deposited in horizontal layers to a compacted depth of not more than 0.45 meter when internal vibrators are used and not exceeding 0.30 meter in all other cases.
- 3.5.3 Unless otherwise agreed to by the engineer-in-charge, concrete shall not be dropped in to place from a height exceeding 2 meters. When trunking or chutes are used they shall be kept close and used in such a way as to avoid segregation. When concreting has to be resumed on a surface which has hardened it shall be roughened swept clean, thoroughly wetted and

covered with a 13 mm thick layer of mortar composed of cement and sand in the same ratio as in the concrete mix itself. This 13 mm layer of mortar shall be freshly mixed and placed immediately before placing of new concrete. Where concrete has not fully hardened all laitance shall be removed by scrubbing the wet surface with wire of bristle brushes care being taken to avoid dislodgement of any particles of coarse aggregate. The surface shall then be thoroughly wetted all free water removed and then coated with neat cement grout the first layer of concrete to be placed on this surface shall not exceed 150 mm in thickness and shall be well rammed against old work particular attention being given to corners and close spots.

- 3.5.4 All concrete shall be compacted to produce a dense homogenous mass with the assistance of vibrators unless otherwise permitted by the engineer-in-charge for exceptional cases such as concreting under water where vibrators cannot be used. Sufficient vibrators in serviceable condition shall be kept at site so that spare equipment is always available in the event of breakdowns. Concrete shall be judged to be compacted when the mortar fills the spaces between the coarse aggregate and begins to cream up to form an even surface mixture. During compaction, it shall be observed that needle vibrators are not applied on reinforcement which is likely to destroy the bond between concrete and reinforcement.

### 3.6 Curing:

Immediately after compaction, concrete shall be protected from weather including rain running water shocks vibration traffic rapid temperature changes frost and drying out process. It shall be covered with wet sacking hassian or other similar absorbent material approved soon after the initial set and shall be kept continuously wet for a period of not less than 14 days from the date of placement. Masonary work over foundation concrete may be started after 48 hours of its laying but curing of concrete shall be continued for a minimum period of 14 days.

### 3.7 Sampling and testing of concrete:

- 3.7.1. Samples from fresh concrete shall be taken as per IS 1199 - Latest edition, and cubes shall be made cured and tested at 7 days of 28 days as per requirements in accordance with IS 516 - Latest edition. A random sampling procedure shall be adopted to ensure that each concrete batch shall have a reasonable chance of being tested i.e. the sampling should be spread over the entire period of concreting and cover all mixing units. The minimum frequency of sampling of concrete of each grade shall be in accordance with following:

| Quantity of concrete in the work | No. of samples   | Quantity of concrete in the work. | No. of samples |
|----------------------------------|--|-----------------------------------|----------------|
| 1-5 cmt                          | 1  | 16-30 cmt                         | 3              |
| 6-15 cmt                         | 2  | 31-50 cmt                         | 4              |
| 51 and above                     | 4±one additional for each additional 50cmt or part thereof |                                   |                |

**NOTE:-** At least one sample shall be taken from each shift. Ten test specimens

shall be made from each sample five for testing at 7 days and the remaining five at 28 days. The samples of concrete shall be taken on each days of the concreting as per above frequency. The number of specimens may be suitably increased as deemed necessary by the engineer-in-charge when procedure of tests given above reveals a poor quality of concrete and in other special cases.

- 3.7.2. The average strength of the group of cubes cast for each day shall not be less than the specified cube strength of  $150 \text{ Kg/Cm}^2$  at 28 days. 20% of the cubes cast for each day may have value less than the specified strength. Such concrete shall be classified as belonging to the appropriate lower grade. Concrete made in accordance with the proportion given for a particular grade shall not, however, be placed in a higher grade on the ground that the test strength are higher than the minimum specified.

### **3.8 Stripping:**

- 3.8.1. The engineer-in-charge shall be informed in advance by the contractor of his intention to strike the form work. While fixing the time for removal of form, due consideration shall be given to local conditions, character of the structure, the weather and other conditions that influence the setting of concrete and of the materials used in the mix. In normal circumstances (generally where temperatures are above  $20^{\circ}\text{C}$ ) and where ordinary concrete is used, forms may be struck after expiry of periods specified below for respective item of work.

#### **Stripping Time:**

In normal circumstances and where ordinary cement is used forms may be struck after expiry of following periods:

- |    |  |                  |
|----|--|------------------|
| a) | Side of walls, columns and vertical faces of beams | - 24 to 48 hours |
| b) | Beam soffits (props. left under)                   | - 7 days         |
| c) | Removal of props slabs:                            |                  |
|    | i) Slabs spanning upto 4.5 m                       | - 7 days         |
|    | ii) Spanning over 4.5 m                            | - 14 days        |
| d) | Removal of props for beams and arches              |                  |
|    | i) Spanning upto 6 m                               | - 14 days        |
|    | ii) Spanning over 6 m                              | - 21 days        |

- 3.8.2. All form work shall be removed without causing any shock or vibration as would damage the concrete. Before the soffit and struts and struts are removed, the concrete surface shall be gradually exposed, where necessary in order to ascertain that concrete has sufficiently hardened. Centering shall be gradually and uniformly lowered in such a manner as to permit the concrete to take stresses due to its own weight uniformly and gradually. Where internal metal ties are permitted, they or their removable parts shall be extracted without causing any damage to the concrete and remaining holes filled with mortar. No permanently embedded metal part shall have less 25 mm cover to the finished concrete surface. Where it is intended to re-use the form work, it shall be cleaned and made good to the satisfaction of the engineer-in-charge.

After removal of work and shuttering, the CITY ENGINEER (WW PROJECT) shall inspect the work and satisfy by random checks that concrete produced is of good quality.

- 3.8.3. Immediately after the removal of forms, all exposed bolts etc. passing through the cement concrete member and used for shuttering or any other purpose shall be cut inside the cement concrete member to a depth of at least 25 mm below the surface of the concrete and the resulting holes be filled by cement mortar. All fins caused by form joints, all cavities produced by the removal of form ties and all other holes and depressions, honeycomb spots, broken edges or corners and other defects, shall be thoroughly cleaned, saturated with water and carefully pointed and rendered true with mortar of cement and fine aggregate mixed in proportions used in the grade of concrete that is being finished and of as dry consistency as is possible to use. Considerable pressure shall be applied in filling and pointing to ensure thorough filling in all voids. Surfaces which are pointed shall be kept moist for a period of 24 hours. If pockets / honeycombs in the opinion of the engineer-in-charge are of such an extent or character as to affect the strength of the structure materially or to endanger the life of the steel reinforcement, he may declare the concrete defective and require the removal and replacement of the portions of structure affected.

(a) the bars shall be kept in position by the following methods :

- (i) In case of beam and slab construction, sufficient number of precast cover blocks in cement mortar 1 : 2 (1 cement : 2 coarse sand) about 4 x 4 cms. section and of thickness equal to the specified cover shall be placed between the bars and shuttering as to secure and maintain the requisite cover of concrete over the reinforcement. In case of cantilevered or doubly reinforced beams or slabs, the main reinforcing bars shall be held in position by introducing chain spacers or support bars at 1.0 to 1.2 metres centers.
- (ii) In case of columns and walls, the vertical bars shall be kept in position by means of timber templates slots accurately cut in them, the templates shall be removed after concreting has been done below it. The bars may also suitably be tied by means of annealed steel wires to the shuttering to maintain position during concreting.

- 1.2. All bars, projecting from pillars, Columns beams, slabs etc, to which other bars and concrete are to be attached or bounded to later on, shall be protected with a coat of thin neat cement grout, if the bars are not likely to be incorporated with succeeding mass of concrete within the following 10 days, This coat of thin neat cement shall be removed before concreting.

#### **4.0. Mode of measurements & payment.**

- 4.1. The consolidated cubical contents of concrete, work as specified in item shall be measured. The concrete laid in excess of sections shown on

- drawing or as directed shall not be measured. No deduction shall be made for     I
- (a) Ends of dissimilar materials such as joints, beams, posts, girders, rafters, purline trusses, corbels and steps etc. upto 500 sq.cm. in section,
  - (b) Opening upto 0.1 Sq. M.
- 4.2. The rate includes cost of all materials labour, tools and plant required for missing, placing in position, vibrating and compacting, finishing, as directed. curing and all other incidental expenses for producing concrete of specified strength. The rate excludes the cost of form work.
- 4.3 The rate shall be for a unit of one cubic meter.

**Item No.9:**

**Providing Steel work for RCC work supplying, bending, binding & hooking by binding wire with Thermo Mechanically Treated (TMT) bars confirming to IS 1786, Fe-500**

**1:0. Materials**

- 1.11. TMT bars of Fe-500 should be confirming to IS:1786.

**2.0. Workmanship**

- 2.1. The work shall consist of furnishing and placing reinforcement to the shape and dimensions shown as on the drawings or as directed.
- 2.2. Steel shall be clean and free from rust and loose mill scale at the time of fixing in position and subsequent concreting.
- 2.3. Reinforcing steel shall conform accurate to the dimensions given in the bar bending schedules shown on relevant drawings. Bars shall be bent cold to specified shape and dimensions or as directed, using a proper bar bender, operated by hand or power to attain proper radius of bends. Bars shall not be bent or straightened in a manner that will damage the material. Bars bent during transport or, handling shall be straightened before being used on the work. They shall not be heated to facilitate bending. Unless otherwise specified, a 'U' type hook at the end of each bar shall invariably be provided to main reinforcement. The radius of the bend shall not be less than twice the diameter of circle having an equivalent effective area. The hooks shall be suitably encased to prevent any splitting of the concrete.
- 2.4. All the reinforcement bars shall be accurately placed in exact position shown on the drawings, and shall be securely held in position during placing of concrete by annealed binding wire not less than 1 mm in size and by using stay blocks or metal chair spacers, metal hangers, supporting wires or other approved devices at sufficiently close intervals, Bars shall not be allowed to sag between supports nor displaced during concreting or any other operations of the work. All

devices used for positioning shall be of non-corrodible material. Wooden and metal supports shall not extend to the surface of concrete, except where shown on drawings. Placing bars on, layers of freshly laid concrete as the work progresses for adjusting bar spacing shall not be allowed. Pieces of broken stone or brick and wooden blocks shall not be used. Layers of bars shall be separated by spacer bars, precast mortar bricks, or their approved devices. Reinforcement after being placed in position shall be maintained in a clean condition until completely embedded in concrete. Special care shall be exercised to prevent any displacement of reinforcement in concrete already placed: To prevent reinforcement from corrosion, concrete cover shall be provided as indicated on drawings. All the bars protruding from concrete and to which other bars are to be spliced and which are, likely to be exposed for a period exceeding 10 days shall be protected by a thick coat of neat cement grout.

- 2.5. Bars crossing each other where required shall be secured by binding wire (annealed) of size not less than 1 mm in such a manner that they do not slip; over each other at the time of fixing and concreting:
- 2.6. As far possible, bars of full length shall be used. In case this is not possible. Overlapping of bars shall be done as directed, When practicable, overlapping bars shall not touch each other, but be kept apart by 25 mm. or 1.25 times the maximum size of the coarse aggregate whichever is greater by concrete between them. Where not feasible, overlapping bars shall be bound with annealed wires not less than 1 mm. thick twisted tight. The overlaps shall be staggered for different bars and located at points, along the span where neither shear nor bending moment is maximum.
- 2.7. Whenever indicated on the drawings or desired by the Engineer-in-charge, bars shall be joined by couplings which shall have a cross-section sufficient to transmit the full stresses of bars so the ends of the bars that are joined by coupling shall be upset for sufficient length so that the effective cross section at the base of threads is not less than the normal cross-section of the bar. Threads shall be standard threads: Steel for coupling shall conform to I:S.226 (Latest edition)
- 2.8. When permitted or specified on the drawing's joints of reinforcement bars shall butt-welded so as to transmit their full stresses. Welded joints shall preferably be located at points when steel will not be subject to more than 75 percent of the maximum permissible stresses and welds so staggered that at any one section not more than 20 percent of the rods are welded. Only electric arc welding using a process which excludes air from the molten metal and conforms to any or all other special provisions for the work shall be accepted. Suitable means shall be provided for holding bars securely in position during welding. It shall be ensured that no voids are left in welding and when welding is done in two or, three stages, previous surface shall be cleaned. properly. Ends of the bars shall be cleaned of all loose scale, rust, grease, paint and other foreign matter before welding. Only competent welders shall be

employed on the work. The M.S. electrodes used for welding shall conform to I.S. 814 (Latest edition). Welded pieces of reinforcement shall be tested: Specimen shall be taken from the actual site and their number and frequency of test shall be as directed.

### 3.0. Mode of measurements & payment

- 3.1. Reinforcement shall be measured in length including overlaps, separately for different diameters as actually used in the work. Where welding or coupling is resorted to, in place of lap joints, shall be measured for payment as equivalent length of overlap as per design requirement. From the length so measured, the weight of reinforcement shall be calculated in Kgs. Length shall include hooks at the ends. Wastage and annealed steel wire for binding shall not be measured and the cost of these items shall be deemed to be included in the rate for reinforcement.
- 3.2. The rate for reinforcement includes cost of steel binding wires, its carting to work site, cutting, bending; placing, binding and fixing in position as shown on the drawings and as directed, It shall also include all devices for keeping reinforcement in approved position, cost of joining as per approved method and all wastage and spacer bars.
- 3.3. The rate shall be for a unit of One Kg.

### **Item No.10:**

**20 mm. thick sand face cement plaster on walls and RCC structure up to height of 10 mt. and above ground level consisting of 12 mm thick backing coating of C.M. 1:3 (1 cement : 3 sand) and 8 mm thick finishing coat in C.M. 1:2 (1 cement: 2 sand) etc. complete**

### **Material:**

Water shall conform to M-1.

Cement Mortar shall conform to M-11

### **Workmanship:**

The work shall be carried out in the coats. The backing coat (base coat) shall be 12 mm thick in C.M. 1:3. The relevant specification is below:

### **Scaffolding:**

Wooden bullies, bamboos, planks, treatles and other scaffolding shall be sound. These shall be properly examined before erection and use. Stage scaffolding shall be provided for ceiling plaster which shall be independent of the walls.

### **Preparation of background:**

The surface shall be cleaned of all dust, loose mortar, droppings, traces of algar, efflorescence and other foreign matter by water or by brushing if it is not hard and by hacking if it is hard. In case of concrete surface, if a chemical retarder has been applied to the form work, the shall be roughed by wire brushing and all the resulting dust and loose particle cleared off and care shall be taken that none of the retarders is left on the surface. Trimming of projections on brick / concrete surfaces where necessary shall be carried out to get on even surface.

Raking of joints in case of masonry where necessary shall be allowed to dry out for sufficient period before carrying out the plaster work.

The work shall not be soaked but only damped evenly before applying the plaster. If the surface becomes dry, such are shall be moistened again.

For external plaster, the plastering operation shall be started from top floor and carried downwards for internal plaster, the plastering operations may be started whenever the building frame and cladding work are ready and the temporary supports of the ceilings on the wall of the floor have been removed. Ceiling plaster shall be completed before starting plaster to walls.

The plaster about 15 x 15 cms shall be first applied horizontally and vertically at not more than 2 meters intervals over the entire surface to serve as gauge. The surfaces of these gauges shall be truly in plane of the finished plastered surface. the mortar shall than be applied in uniform surface slightly more than the specified thickness, then brought to a true surface by marking a wooden straight edge reaching across the gauges with small upward and sideways movements at a time finally the surface shall be finished off true with a trowel or wooden float according as a smooth or a sandy granular texture is required. Excessive troweling or over working the float shall be avoided. All corners, arises angles and junctions shall be truly vertical or horizontal as the case may be and shall be carefully finished. Rounding or chamfering corners, arises junctions etc. shall be carried out with proper templates to the size required.

Cement plaster shall be used half an hour after addition of water, and mortar or plaster which is partially set shall be rejected and removed forthwith from the site.

In suspending the work at the end of the day, the plaster shall be left out clean to the line both horizontally and vertically. When recommencing the plaster, the edges of the old work shall be scrapped clean and wetted with cement putty before plaster is applied to the adjacent areas to enable the two to properly join together. Plastering work shall be closed at the end of the day on the body of features such as plaster bonds and cornices nor at the corners or arises. Horizontal joints in plaster work shall not also occur on parapet tops and copings as these invariably lead to leakage. No portion of the surface shall be left out initially be packed up later on the outside of the plaster and keeping them wet.

The thickness of back coat shall be 12 mm average. Before the first coat hardens its surface shall be beaten up by edges of wooden tapers and close dents shall be made on the surface. The subsequent coat shall be applied after this coat has been allowed to set for 3 to 5 days depending upon the weather conditions. The surface shall not be allowed to dry during this period.

the second coat be started over right after finishing of plaster. The plaster shall be kept wet for a period of 7 days. During this period, it shall be protected from all damages.

#### **Mode of measurements & Payments:**

The rate shall include the cost of all materials labour and scaffolding etc.

involved in the operations described under workmanship.

All plaster shall be measured in square meter unless otherwise specified length, breadth or height shall be measured correct to a centimeter.

Thickness of the plaster shall be exclusive of the thickness of the key i.e. grooves or open joints in brick work, stone work etc. or space between laths. Thickness of plaster shall be average thickness with minimum 10 mm at any point on this surface.

This item includes plastering upto floor two level.

The measurement of wall plastering shall be taken between the walls or partition (dimensions before plastering being taken) for length and from the top of floor or skirting to ceiling for height, depth of cover of cornices, if any, shall be deducted.

Soffits of stairs shall be measured as plastering on ceilings. Elowigns soffits shall be measured separately.

For jambs, soffits, sides, etc. for openings not exceeding 0.5 sq.mt. each in area for ends of joints, beams, posts girders, steps etc. not exceeding 0.5 sq.mt. each in area and for openings exceeding 0.5 sq.mt. and not exceeding 3.00 sq.mt. in each area deductions and additions shall be made in the following manner:

- a) No deductions shall be made for ends of joints, beams, posts etc. and openings not exceeding 0.5 sq.mt. each and no addition shall be made for reverse, jambs, soffits, side etc. of these openings, for finish to plaster around ends of joints, beams, posts etc.
- b) Deductions for openings exceeding 0.5 sq.mt. but not exceeding 3.00 sq.mt. each shall be made as following and no addition shall be made for reverse, joints, soffits, sides, etc. of these openings.
  - i) When both faces of all walls are plastered with same plaster. Deductions shall be made for one face only.
  - ii)
    - For openings having door squares equal to or projecting beyond the thickness of wall. Full deduction for opening shall be made from each plastered face of the wall.
    - In case of openings of area above 3 dq.mt. each deduction shall be made for opening but Jambs, soffits and slits shall be measured.
    - The rate shall be for a unit of square meter.

**Item No.11:**  
**Cement Plaster With Neeru ± Cement Finish**

**Material:**

Water shall confirm to M-1.

Cement Mortar shall conform to M-11

**Workmanship:**

12 mm thick cement plaster in single coat in CM 1:3 (1-cement : 3-sand) with a floating coat of neat cement slurry.

**Scaffolding:**

Wooden bullies, bamboos, planks, treatles and other scaffolding shall be sound. These shall be properly examined before erection and use. Stage scaffolding shall be provided for ceiling plaster which shall be independent of the walls.

This kind of Plaster is normally for interior side or as specified location by Consultant to be applied as above. NORMAL CEMENT PLASTER and the surface shall be rubbed smooth after coating it with a thick coat of pure Portland cement slurry while the base coat is still fresh. If Neeru plus cement finish is specified floating with neat cement will not be required.

**Mode of Measurement & Payment:**

The rate shall include the cost of all materials labour and scaffolding etc. involved in the operations described under workmanship.

All plaster shall be measured in square meter unless otherwise specified length, breadth or height shall be measured correct to a centimeter.

Thickness of the plaster shall be exclusive of the thickness of the key i.e. grooves or open joints in brick work, stone work etc. or space between laths. Thickness of plaster shall be average thickness with minimum 10 mm at any point on this surface.

This item includes plastering up to floor two level.

The measurement of wall plastering shall be taken between the walls or partition (dimensions before plastering being taken) for length and from the top of floor or skirting to ceiling for height, depth of cover of cornices, if any, shall be deducted.

Soffits of stairs shall be measured as plastering on ceilings. Elowigns soffits shall be measured separately.

For jambs, soffits, sides, etc. for openings not exceeding 0.5 sq.mt. each in area for ends of joints, beams, posts girders, steps etc. not exceeding 0.5 sq.mt. each in area and for openings exceeding 0.5 sq.mt. and not exceeding 3.00 sq.mt. in each area deductions and additions shall be made in the following manner:

- a) No deductions shall be made for ends of joints, beams, posts etc. and openings not exceeding 0.5 sq.mt. each and no addition shall be made for reverse, jambs, soffits, side etc. of these openings, for finish to plaster around ends of joints, beams, posts etc.
- b) Deductions for openings exceeding 0.5 sq.mt. but not exceeding 3.00 sq.mt. each shall be made as following and no addition shall be made for

reverse, joints, soffits, sides, etc. of these openings.

- i) When both faces of all walls are plastered with same plaster. Deductions shall be made for one face only.
- ii)
  - ✓ For openings having door squares equal to or projecting beyond the thickness of wall. Full deduction for opening shall be made from each plastered face of the wall.
  - ✓ In case of openings of area above 3 sq.mt. each deduction shall be made for opening but Jambs, soffits and slits shall be measured.

The rate shall be for a unit of square meter.

#### **Item No.12:**

#### **Apex Color work on Outer side of Wall (Two coats) (with Base Coat) FINISHES**

##### **EXTENT AND INTENT**

The Contractor shall supply all materials, labour, tools, ladders, scaffolding and other equipment necessary for the completion and protection of all painting / finishing work. Painting & finishing, as herein specified shall be applied to all surfaces requiring painting / finishing throughout the interior and exterior of the buildings as given in the schedule of finishes or elsewhere. The painting / finishing shall be carried out by a specialist workers, approved by the Engineer- in-charge of RMC for this work.

##### **STORAGE**

Storage of materials to be used on the job shall be, only in a single place approved by the Engineer-in-charge of RMC for this work. Such storage place shall not be located within any of the buildings included in the contract.

##### **MATERIALS**

Materials used in the work shall be of manufacture approved by the Engineer-in- charge of RMC for this work, Ready mixed paints, varnishes, enamels, lacquers, stains, paste fillers, distempers and other materials must be delivered to the job site in the original containers, with the seals unbroken and labels intact. Each container shall give the manufacturer's name, type of paint, color of paint and instructions of reducing. Thinning shall be done only in accordance with directions & manufacturer's specification. Remove rejected materials immediately from the premises.

##### **SHADES**

All shades, as provided in the shade schedule, shall be approved by the Engineer- in-charge of RMC for this work. The Contractor shall as far as possible use pre- mixed manufacturer's shades and shall prepare sample of the shades selected and submit same for approval by the Engineer-in-charge of RMC for this work. No work is to proceed until the Engineer-in-charge of RMC for this work has given his approval, preferably in writing, of the shade samples.

**COMMENCEMENT OF WORK**

Painting / finishing shall not be started until the surfaces to be painted / finished are in a condition fit to receive painting / finishing and so certified by the Engineer-in-charge of RMC for this work.

Painting / finishing work shall be taken in hand only after all other civil work is completed.

Buildings where painting / finishing work is to commenced shall be thoroughly swept and cleaned up before commencement of painting / finishing.

**SCAFFOLDING**

Only double scaffolding having two sets of vertical supports shall be provided for all, painting / finishing work. The supports shall be tied together with horizontal pieces over which the scaffolding planks shall be fixed.

All the vertical and horizontal members of the scaffolding shall be placed sufficiently away from the surfaces to be painted to ensure proper and unit erupted application.

**WORKMANSHIP**

The workmanship shall be of the very best; all materials evenly spread and smoothly flowed as without running sags, using good quality tools, brushes, etc., as required. Only skilled painters / applicators shall be employed. A properly qualified foreman shall be constantly on the job whilst the work is proceeding. All surfaces to be painted / finished shall be cleaned free of all loose dirt and dust before painting / finishing is started. All work where a coat of material has been applied must be inspected and approved before application of the succeeding specified coat. Each undercoat shall be distinct shade of the approved color.

Before painting / finishing, remove hardware, accessories, plates and similar items or provide portion to all such items. Upon completion of each space, replace all fixtures removed. Remove doors if necessary to paint bottom edge. Use only skilled mechanics for the removal and replacement of above items.

**CONCEALED SURFACES**

All interior and exterior trim, door frames, doors, shelving, cabinet work shall be thoroughly and carefully back painted as all surfaces and edges which will be concealed when installed. Such surfaces shall be clean, dry, sanded and properly prepared to receive the paint. Tops, bottom and edges of doors shall be finished same as the rest of the door.

**PROTECT AND CLEAN**

The agency shall protect not only his own work at all times, but shall also protect all adjacent work and materials by suitable covering during progress

of his work. Upon completion of his work, he shall remove all paint and varnish spots from floors, glass and other surfaces. Any defaced surfaces shall be cleaned and the original finish restored. He shall remove from the premises all rubbish and accumulated material and shall leave the work in clean, orderly and acceptable conditions.

### **PREPARATION OF SURFACES**

PLASTER WORK: Fill all holes, cracks and abrasions with plaster of paris / cement slurry as directed, properly prepared and applied and smoothed off to match adjoining surfaces. Do not use sand paper on plaster surfaces. Plaster shall be allowed to dry for at least 12 (twelve) weeks before the application of paint / finishes.

STEEL AND IRON: All surfaces shall be washed with mineral spirits to remove any dirt or grease before applying paint. Where rust or scale is present, it shall be wire brushed and sand papered clean. All cleaned surfaces shall be given one coat of approved phosphate before prime coat in accordance with the manufacturers, Instructions. Shop coats of paint that have become marred shall be cleaned off, wire brushed, and spot primed over the affected areas.

### **APPLICATION**

The paint shall be continuously stirred in the container so that its consistency is kept uniform throughout.

The painting / finishing shall be laid on evenly and smoothly by means of crossing and laying off, the latter in the direction of the grain of the wood. The crossing and laying off consists of covering the area with paint, brushing the surface hard for the first time and then brushing alternatively in opposite directions, two or three times and then finally brushing lightly in a direction at right angles to the same. In this process no brush marks shall be left after the laying off is finished. The full process of crossing and laying off will constitute one coat.

Where so stipulated, the painting / finishing shall be carried out using spray machines suited for the nature and location of the work to be carried out. Only skilled and experienced workmen shall be employed for this class of work. Paints used shall be brought to the requisite consistency by adding a suitable thinner. Spraying shall be carried out only in dry conditions. No exterior painting / finishing shall be done in damp foggy or rainy weather. Surface to be painted shall be clean, dry, smooth and adequately protected from dampness. Each coat shall be applied in sufficient quantity to obtain complete coverage, shall be well brushed and evenly worked out over the entire surface and into all corners, angles and crevices allowed to thoroughly dry. Second coat shall be of suitable shade to match final color, and shall be approved by the Engineer-in-charge of RMC for this work before final coat is started. Allow at least 48 hours drying time between coats for interior and 7 days for exterior work, and if in the judgment of the Engineer-in-charge of RMC for this work more time is requested it shall be allowed. Finished surfaces shall be protected from dampness and dust until completely dry.

Finished work shall be uniform of approved color, smooth and free from runs, sags, defective brushing and clogging. Make edges of paints adjoining materials of colors sharp and clean, without overlapping.

In order to achieve a superior finished surface, putty paste fillers shall be used on, all surfaces to be painted. To fill pores, dents, etc. The putty / paste fillers shall be approved quality and manufacture and shall be applied to the surface with a knife or other sharp edged tools after the priming coat as well as after each undercoat. The surface, after filling with putty / paste tiller, shall be rubbed down with fine sand paper and dusted off before the application of the subsequent coat.

Paste wood filler when set shall be wiped across the grains of the wood and then with the grain to secure a clean surface. Surface to be stained shall be covered with uniform coat of stain wiped off if required.

FINISH: The painted surfaces shall be finished to require texture. Matt finish shall be achieved by use of sponge rollers or stippling brushes as called for.

The rate shall be paid for a unit of one square meter basis.

**Item no.13:**

**Plastic Emulsion paint (two coats) (Asian Paint, ICI, Dulux, Nerolac, Berger, etc. of approved type (with prime coat):**

**Materials:**

The enamel paint shall satisfy in general requirements in specifications of oil paints. Enamel paint shall confirm to I S Latest edition.

**Workmanship:**

The materials required for work of painting work shall be obtained directly from approved manufacturer or approved dealer and brought to the site in maker's drum, bags etc. with seal unbroken.

All materials not in actual use shall be kept properly protected, lids of containers shall be kept closed and surface of paint in open or partially open containers covered with a thin layer of turpentine to prevent formation of skin. The materials which have become state or flat due to improper and long storage shall not be used. The paint shall be stirred thoroughly in its container before pouring into small containers. While applying also, the paint shall be continuously stirred in smaller container. No left over paint shall be put back into store tins. When not in use, the containers shall be kept properly closed.

If for any reasons, thinning is necessary, the brand of thinner recommended by the manufacturer shall be used.

The surface to be painted shall be thoroughly cleaned and dusted. All rust, dirt and grease shall be thoroughly removed before painting is started. No painting on exterior or other exposed parts of the work shall be carried out in

wet, damp or otherwise unfavourable weather and all the surfaces shall be thoroughly dry before painting work is started.

**Application of paint:**

Brushing operations are to be adjusted to the spreading capacity advised by the manufacturer of particular paint. The paint shall be applied evenly and smoothly by means of crossing and laying off. the crossing and laying of consists of covering the area over with paint, brushing the surface hard for the first time over and then brushing alternately in opposite directions two or three times and then finally brushing lightly in a direction at right angels to the same. In this process, no brush marks shall be left after the laying off is finished. The full process of crossing and laying of will constitute one coat.

Each coat shall be allowed to dry completely and lightly rubbed with very fine grade of san paper and loose particles brushed off before next coat is applied. Each coat shall vary slightly in shade and shall be got approved from the engineer-in-charge before next coat is started.

Each coat except the last coat shall be lightly rubbed down with sand paper of fine pumice stone and cleared of dust before the next coat is applied. No hair marks from the brush or clogging of paint puddles in the corners of panels, angles of moulding etc. shall be left on the work.

Special care shall be taken while painting over bolts, nuts, rivets, overlaps etc. Approved best quality brushes shall be used.

**Mode of measurement and payment:**

The new steel and other metal surface shall be measured under this item.

All the work shall be measured net in the decimal system as executed subject to the following limits unless otherwise stated hereinafter.

- a) Dimensions shall be measured to the nearest 0.01 meter.
- b) Areas shall be worked out to the nearest 0.01 meter.

No deductions shall be made for openings not exceeding 0.5 sq.m. each and no addition shall be made for painting to beddings, moulding, edges, jambs, soffits, sills etc of such opening.

In case of fabricated structural steel and iron work, priming coat of paint shall be included with fabrication. In case of trusses, if measured is sq.m compound griders, stanchions, lattices, girder and similar work, actual are shall be measured and no extra shall be paid for painting on bolts heads, nuts, washers etc. No addition shall be made to the weight calculated for the purpose of measurements of steel and iron works for paint applied on shop or at site.

The different surfaces shall be grouped into one general item, areas of uneven surfaces being converted into equivalent plain areas in accordance with the table given as per Annexure-II for payment.

The rate is including priming coat.

The rate shall be for a unit of one square meter.

**Item No.14:**

**Iron Work as per drawing and Instructions all complete:**

All structural steel shall confirm to IS 266 - Latest edition. The steel shall be free from the defects mentioned in IS 226 (Latest edition) and shall have a smooth finish. The material shall be free from loose mill scale, rust, pits or other defects affecting the strength and durability. River bars shall confirm to IS 1148 Latest edition.

When the steel is supplied by the contractor, test certificate of the manufacturer shall be obtained according to IS 226 Latest edition and other relevant Indian Standards.

The design should be made as per the instructions of engineer-in-charge. The rate includes supplying and welding (along with labours), transportation and fixing in position of the steel work.

The rate shall be for a unit of one Kilogram.

**Item No.15:**

**Providing and laying glazed tiles of 6 mm thick of approved quality (1<sup>st</sup> quality) of required size jointed with cement paste on 10 mm thick cement plaster 1:3 (1-cement3- Coarse sand) pointing white cement and jointed with white cement slurry**

**MATERIALS**

**Glazed Tiles**

The tiles shall be of best quality as approved by the Engineer- in-charge. They shall be float and true to shape. They shall be free from cracks, crazing spots, chipped edges and corners. The glazing shall be of uniform shade.

Variation from the stated sizes, other than the thickness of tile shall be plus or minus 1.5 mm. The thickness of tile shall be 6 mm except as above the tiles shall confirm to I.S. Latest edition.

**BEDDING**

The sub-grade shall be cleaned, wetted and mopped. The bedding shall then be laid evenly over the surface tamped and corrected to desired level and allowed to harden enough to offer a rigid cushion to tiles and to enable the mason to place wooden planks across and equal on it.

The Color glazed tiles shall be laid on cement mortar bedding of 10 mm thick in C.M. 1:3. The mortar shall have sufficient plasticity for laying and there shall be no hard lumps that would interfere with the evenness of bedding. The base shall be cleared and well wetted. The mortar shall then be spread in thickness not less than 10mm at any place and average 12mm thickness. The proportion of the cement mortar shall be as specified in the item.

### **FIXING TILES**

The tiles before laying shall be soaked in water for at least two hours. Neat grey cement grout at 3.3 Kg. / Cement / Sq.Mt. of honey like consistency shall be spread over the mortar bedding as directed. The edges of the tiles are smeared with neat cement slurry. The tiles shall be well pressed and gently tapped with a wooden mallet till they are properly bedded and in level with the adjoining tiles. There shall be no hollows in bed or joints. The joints between the tiles shall be as thin as possible in straight line or as per pattern.

The tiles shall not have staggered joints. The joints shall be true to centre line both ways. The Nahni trap coming in the flooring shall be so positioned that its grating shall replace only one tile as far as possible. Where full size tiles cannot be fixed, they shall be cut (Swan) to the required size and the edges rubbed smooth to ensure straight and true joints. The joints shall be filled with grey cement grout with wire brush or trowel to a depth of 5mm and loose material removed. White cement shall be used for pointing the joints. After fixing the tile finally in an even plane the flooring shall be kept wet and allowed to nature undisturbed for 7 days.

### **CLEANING**

The surplus cement grout that may have come out of the joints shall be cleared off before it sets. Once the floor has set, it shall be carefully washed, cleared by dilute acid and dried. Proper precaution and measures shall be taken to ensure that the tiles are not damaged in any way till the completion of the construction.

The rate for this item will be paid on one square meter basis.

### **Item No.16:**

### **Providing & laying Vitrified Tiles for flooring work in 1st Quality**

#### **1.0. Materials**

Approved quality vitrified tiles as approved by engineer-in-charge / architect.

### **BEDDING**

The sub-grade shall be cleaned, wetted and mopped. The bedding shall then be laid evenly over the surface tamped and corrected to desired level and allowed to harden enough to offer a rigid cushion to tiles and to enable the mason to place wooden planks across and equal on it.

The Color vitrified tiles shall be laid on cement mortar bedding of 10 mm thick in C.M. 1:3. The mortar shall have sufficient plasticity for laying and there shall be no hard lumps that would interfere with the evenness of bedding. The base shall be cleared and well wetted. The mortar shall then be spread in thickness not less than 10mm at any place and average 12mm thickness. The proportion of the cement mortar shall be as specified in the item.

### **FIXING TILES**

The tiles before laying shall be soaked in water for at least two hours. Neat grey cement grout at 3.3 Kg. Cement / Sq.Mt. of honey like consistency shall be spread over the mortar bedding as directed. The edges of the tiles are smeared with neat cement slurry. The tiles shall be well pressed and gently tapped with a wooden mallet till they are properly bedded and in level with the adjoining tiles. There shall be no hollows in bed or joints. The joints between the tiles shall be as thin as possible in straight line or as per pattern.

The tiles shall not have staggered joints. The joints shall be true to centre line both ways. The Nahni trap coming in the flooring shall be so positioned that its grating shall replace only one tile as far as possible. Where full size tiles cannot be fixed, they shall be cut (Swan) to the required size and the edges rubbed smooth to ensure straight and true joints. The joints shall be filled with grey cement grout with wire brush or trowel to a depth of 5mm and loose material removed. White cement shall be used for pointing the joints. After fixing the tile finally in an even plane the flooring shall be kept wet and allowed to nature undisturbed for 7 days.

### **CLEANING**

The surplus cement grout that may have come out of the joints shall be cleared off before it sets. Once the floor has set, it shall be carefully washed, cleared by dilute acid and dried. Proper precaution and measures shall be taken to ensure that the tiles are not damaged many ways till the completion of the construction.

### **Mode of Measurement:**

The rate for flooring work shall be paid on square meter basis.

### **Item No.17:**

**Supply & Fixing of Broken Glazed (China Mosaic) tiles size 5-6 mm thick of different size and shade (approved crazy pattern) in Cement: Mortar 1:2 and joint filling with White Cement / Coloured Cement including Ramping, Watering, Curing etc. complete**

The work is to be carried out with supply and fixing of Broken Glazed (China Mosaic) tiles of size 5-6 mm thick of different size and shade (approved crazy pattern) in C M 1:2 and joint filling with white cement / coloured cement including ramping, watering, curing etc complete with 25 mm bedding of cement mortar 1:6 with required slope. The whole work of this item is to be carried out and completed as per the instructions of engineer in charge.

The rate shall be for a unit of one square meter basis

**Item No.18:**

**Providing and fixing Overhead Water Tanks "Sintex" or equivalent of 1000 Litres capacity with all necessary plumbing fittings etc. comp. as directed by Engineer-in-charge.**

**MATERIALS AND WORKMANSHIP :**

Overhead water tanks "Sintex" or equivalent of cylindrical vertical tanks with closed top with of self-supported type having approved grade of polyethylene, molded to seamless and suitable for potable water tank of capacity as mentioned in Schedule-B as per company's dimensions provided with G.I. fittings of size 25mm Dia for inlet, outlet, overflow and scour connections and float valves etc. complete placed with all fittings fixing as directed by engineer in charge.

The rate for this work will be paid per number basis.

**Item No.19:**

**RCC Pre-cast Jali of C.C. 1:2:4 reinforced with 1.6 mm Dia mild steel wire including Roughing, cleaning, fixing and finishing in C.M. 1:3 and curing etc. comp. of 5.0 cm. thick as directed by Engineer in charge.**

**A. MATERIALS:**

Water shall conform to S-1. Cement shall conform to S-3. Sand shall conform to S-6. Cement Mortar shall conform to S-11. Aggregate shall conform to S-12. Mild steel wire shall conform to S-20.

**B. WORKMANSHIP:**

It shall be of C.C. 1: 2: 4 (1 Cement: 2 Coarse Sand: 4 Graded stone aggregate of 6 mm nominal size), reinforced with 1.6 mm Dia mild steel wire unless otherwise specified. The thickness of Jali shall be as specified in the item. The Jali shall be set in position true to line and level before the jambs sills and soffits of the opening are plastered. It shall then be properly cemented with CM 1: 3 and rechecked for the levels. Finally, the jambs, sills and soffits shall be plastered gripping the Jali uniformly on all sides.

The rate shall be for a unit of one square meter.

**Item No.20, 21 and 22:**

**Providing and fixing uPVC Pipe Schedule-40 of any approved brand and quality - 15 mm / 25 mm / 50 mm / 100 mm dia**

The contractor shall have to supply UPVC pipe of size 15 mm / 25 mm / 50 mm dia as per the requirement and of approved quality as approved by the engineer in charge. Subsequently the fixing of the same shall have to be carried out with all required material etc. and complete the whole work as per the requirement and to the satisfaction of engineer in charge.

The rate shall be for a unit of One running meter basis.

**Item No.23:**

**Providing and fixing Brass Wheel valve of 25 mm / 50 mm dia fixing etc complete of I.S.I. mark etc complete.**

**MATERIALS**

The brass check or non return valve shall be fully cleared of all foreign matter before fixing. The fixing of valve shall be done by means of bolts nuts and 3 mm. rubber insertions with flanges of spigot and socketed till pieces, drilled to the same specification as in case of socket and spigot and with flanges in case of flanged pipes. The jointing shall be done leak proof.

The ISI Marked Brass full way wheel valve of 25 mm dia shall have to fitted as per instructions of engineer-in-charge.

The rate for this work will paid per Number basis.

**Item No.24:**

**Trusted brass cock, stop cock etc. 15mm dia Screw down bolt type fitting with fixing.**

The Brass Cock Screw down bolt type of 15 mm dia is to be provided and all the necessary fitting and fixing with required material as per the instructions of engineer in charge is to be carried out and complete accordingly.

The rate shall be for a unit of one number.

**Item No.25:**

**Providing & fixing PVC Nahni trap of 7.6 cm complete**

Providing and fixing U-PVC 3.5" thick of prince/supreme/jain make nanhi trap at all floor levels, of the following nominal diameter of self cleaning design with C.I. screwed down or hinged grating including cost of cutting and making good the walls and floors 100 mm. inlet and 50 mm outlet etc. complete.

**1.0 MATERIALS**

1.1 The UPVC nahni trap shall conform to M-68-A.

**2.0 WORKMANSHIP**

2.1 The nahni trap with 100 mm.dia. inlet and 50 mm.dia. outlet shall be fixed as per drawings or as directed.

2.2 The nahni trap shall be jointed with PVC pipe, 75 mm.dia. with jointing materials as per manufacturer's instruction.

**3.0 MODE OF MEASUREMENTS & PAYMENTS**

3.1 The rate includes cost of all labour, materials, tools and plants etc. required

for satisfactory completion of this item including lead jointing and testing.

3.2 The rate shall be for a unit of one number.

## **1.0 MATERIAL**

### **1.0 Nahni trap**

1.1. Nahni Trap shall be of PVC material and shall be sound and free from porosity or any defects which affect serviceability. The thickness of the base shall not be less than 6.5 mm. The surface shall be smooth and free from sraze, chips and other flaws or any other kind of defect which affect serviceability. The size of Nahni trap shall be specified and shall be of self cleaning design.

1.2 The Nahni trap shall be of quality approved by Engineer in charge and shall generally confirm to the relevant Indian standard

1.3 The Nahni trap provided shall be with deep seal minimum 50 mm expect at places where trap with deep seal cannot be accommodated. The cover shall be PVC perforated cover shall be provided on the trap of appropriate size as approved by Engineer in charge.

1.4 The Nahni trap supplied on site shall be in good condition without any damages in it and the surface shall be bright and smooth without any scratch etc.

## **2.0. WORKMANSHIP FITTING & FIXING**

2.1. When the Nahni trap are to be Fitted, the ends shall be carefully filed out so that no obstruction to bore in offered. The Nahni trap shall be fitted with pipes carefully in such a manner as will not result in slackness of joints when the two pieces are screwed together

2.2 In jointing the Nahni trap the inside of the socket. The end shall then be tightly fixed in the socket, when Nahni trap is feted with a pipe wrench Care shall be taken that all items are free from dust, dirt and rust during fixing Burr from the joints shall be removed after fixing. After fixing, the open ends of the Nahni trap shall be temporarily plugged to prevent excess of water soil or any other foreign matter.

### **TESTING OF JOINTS**

After fitting, the Nahni traps shall be inspected under working conditions of pressure and flow. Any joints found liken shall be redone, and all leaking Nahni traps shall be removed and replaced without extra cost.

The Nahni traps shall be tested in sections as the work laying proceeds, veeping the joints exposed for inspection during the testing.

## **3.0 MODE OF MEASUREMENT & PAYMENT :**

3.1. The unit rate of Nahni trap shall include the cost of all materials, tools and plant required for fitting, the same to specified position as per drawings, and as directed by Engineer in charge finishing structure, etc, and all other incidental expenses for producing item of Nahni trap work to complete the structure or its components as shown on the drawings, and as directed by

Engineer in charge and according to these specifications. They shall also include the cost of making, fixing and removing of all scaffolding and forms required for the work.

The rate of Nahni traps shall include the cost of all labour, materials, G I fittings as required, tools and plant scaffolding and all incidental expenses as described herein above.

- 3.2. The Nahni trap shall be measured for its **Number**, limiting dimensions to those specified on plan or as directed. The rate shall be for a unit of one Number.
- 3.3. The payment will be made on number basis of the finished work.

**Item No.26:**

**Providing and fixing to wall ceiling and floor 6 kgs/Sq. CM. workings pressure polythene pipes of the following outside diameter. low density complete with special flange compression type fittings wall clips etc. including making good the wall/ceiling and floor (A) 110 mm**

**1.0. Material**

- 1.1. The low density polythene pipe of specified diameter with 6 Kg/Sq. cm. working pressure shall conform to IS. latest edition. The specials and fittings required shall be of best quality.

**2.0. Workmanship**

- 2.1. The PVC. pipes of specified diameter shall be fixed as directed: Due to thermal expansion of rigid PVC pipes, due allowance shall be made particularly in over ground pipe lines for any change in length of pipe line which may occur during installation or when pipe line is in service:
- 2.2. Above ground installation of rigid PVC; pipe should be undertaken after preparations are observed for their protection against direct sun rays and mechanical damage.
- 2.3. The rigid PVC. pipe lines should not be kept exposed above ground when it passes through public places, railway lines, road side and foot paths.
- 2.4. PVC.pipes shall be supported at the following intervals:  
- 20 mm. dia. 500 mm. - 25 mm. dia. 750 mm. - 32 mm. dia 900 mm:
- 2.5. Close support spacing shall be provided if recommended by the manufacture.
- 2.6. The guide lines indicated by the manufacturer regarding handling, transportation, storing, laying and jointing of pipes shall be kept in view during execution.
- 2.7. PVC pipes shall be fixed on wall with wooden plugs and suitable plastic clamps.

**2.8. Jointing the pipes:**

- 2.8.1. The pipes and sockets shall be accurately cut. The ends of the pipes and fittings should be absolutely free from dirt and dust. The outside surface of the pipes and the inside of the fittings shall then be roughened with emery paper, and then solvent cement joint. Since solvent, cement is aggressive to PVC care must be taken to avoid applying excessive

cement to the inside of pipe sockets as any surplus cement cannot be wiped off after jointing. Empty solvent cement tins, brushes, rags, or paper unpregnated with cement should not be buried in the trenches. They should be gathered not left scattered about, as they can prove to be a hazard to animals, which may chew them.

- 2.8.2. If any manufacturer recommends its own methods of jointing the same shall be adopted after necessary approval from the Engineer-in-charge.

2.9. Laying pipes in Trenches:

- 2.9.1. The pipes shall be laid over uniform relatively soft fine grained soil found to be free of presence of hard objects such as large flints, rocky projections; large tree roots etc. The width of the trenches shall be minimum width required for working.
- 2.9.2. The pipes laid underground shall not be less than one meter from the ground level. The pipe shall be positioned in the trenches so as to avoid any induced stressed due to deflection. Any deviation required shall be obtained by using proper type of rubber ring joints.

**3.0. Mode of measurements and payment**

- 3.1. The description of each item shall, unless otherwise stated, be held to include where necessary, conveyance, and delivery, handling, unloading, storing, fabrication, hoisting, all labour for finishing to required shape and size, setting, fitting in position, straight, cutting and waste, return of packings etc.
- 3.2. The length shall be measured on running meter basis of finished work. The length shall be taken along the centre line of the ,pipe and fittings. The pipes fixed to walls, ceiling; floors etc. shall be measured and paid under this item.
- 3.3. All the work shall be measured in decimal system as fixed in its place, subject to tolerance given below unless otherwise stated. .  
 (i) Dimension shall be measured to the nearest 0.01 metre.  
 (ii) Area shall be worked out to the nearest 0.01 sq.meter
- 3.4 All measurements of cutting shall unless otherwise stated be held to include the consequent waste.
- 3.5. In case of fitting of unequal bore, the largest bore shall be measured for the test.
- 3.6. Testing of pipe lines, fittings, and joints include for providing all plant and appliances necessary for obtaining access to the work to be tested and carrying out the tests.
- 3.7. The rate includes galvanized steel tubing with screwed socket joints, together with all fittings (such as bends, sockets, springs, elbows, tees, crosses, short pieces, clamps and plugs unions etc.) and fixing complete with clamping wall- hooks, wooden plugs etc. and also cutting, screwing and waste and for making forged (or handmade) bends on piping as

required. Connector shall be inserted, where required or directed. The rate also includes cutting through walls, floors etc. and their making good and painting exposed threads with anticorrosive paint as above and testing. Where tubes are to be fixed to wall, ceiling and flooring, the rate shall not include painting of pipes, providing sleeves and sand filling under floor for which separate payment shall be made.

3.8. The rate shall be for a unit of One running meter.

**Item No.27:**

**Painting work of Character / Number of size 2.5 to 5.0 cm on Polished Wodden Plate / Building**

The painting of character / numbering work is to be done with oil paint of approved quality as directed by engineer-in-charge.

The unit of rate will be paid per number basis.

Asst. Engineer  
R.M.C.

Dy.Ex.Engineer  
R.M.C.

CITY ENGINEER  
R.M.C.

Signature of Contractor

∴ ટેન્ડરના જુદા-જુદા કવર માટેના સ્ટીકર ∴-

મુખ્ય કવર પર ચોટાડવું



### બીડ સબમીશન

ટેન્ડર નં. રામન/બાંધકામ(સે.ઓ.)/૨૪-૨૫/૧૩

કામનું નામ: વોર્ડ નં. ૩ માં મનહરપુર પંચદેવ મંદિરમાં માઠા પ્રસંગના બાથરૂમ બનાવવાનું કામ



ટેકનીકલ બીડના કવર માટે



### એ - ટેકનીકલ બીડ

ટેન્ડર નં. રામન/બાંધકામ(સે.ઓ.)/૨૪-૨૫/૧૩

કામનું નામ: વોર્ડ નં. ૩ માં મનહરપુર પંચદેવ મંદિરમાં માઠા પ્રસંગના બાથરૂમ બનાવવાનું કામ



પ્રાઈસ બીડના કવર માટે



### બી - પ્રાઈસ બીડ

ટેન્ડર નં. રામન/બાંધકામ(સે.ઓ.)/૨૪-૨૫/૧૩

કામનું નામ: વોર્ડ નં. ૩ માં મનહરપુર પંચદેવ મંદિરમાં માઠા પ્રસંગના બાથરૂમ બનાવવાનું કામ





# રાજકોટ મહાનગરપાલિકા

ટેન્ડર નં.રામન/બાંધકામ(સે.ઝો.)/૨૪-૨૫/૧૩

બી - પ્રાઈસ બીડ

રૂ..... પહોચ નં..... તારીખ.....

છૂટક કામ (સેકડે ટકાવારી દર)

હું / અમો આ ટેન્ડરમાં લખેલું કામ અંદાજ પત્રકના રૂ. ૩,૭૭,૦૦૦/- કરતાં  
.....% (શબ્દોમાં .....ટકા)  
ઓછા / વધુ ભાવે કરવા સહમત છું / છીએ.

કામનું નામ: વોર્ડ નં. ૩ માં મનહરપુર પંચદેવ મંદિરમાં માઠા પ્રસંગના બાથરૂમ  
બનાવવાનું કામ

મંજૂર થયેલ અંદાજ : રૂ.૩,૭૭,૦૦૦/-

અર્નેસ્ટ મની : રૂ.૪,૪૫૦/-

ટેન્ડર ફી: રૂ.૭૫૦/-

કોન્ટ્રાક્ટરનું નામ: .....

સરનામું: : .....

તારીખ :..... સાક્ષી :.....

સરનામું :.....

ધંધો :.....

ભાવ ભરનારની સહી

સદરહુ ભાવ પત્ર રાજકોટ મહાનગરપાલિકા વતી મંજૂર કરવામાં આવે છે.

તારીખ: .....

મંજૂર કરનાર અધિકારીની સહી

# રાજકોટ મહાનગરપાલિકા

-:: પરિશિષ્ટ – “બ” ::-

( કામની કઈ કઈ બાબત કરવાની છે તે બતાવવાની યાદી )

કામનું નામ: વોર્ડ નં. ૩ માં મનહરપુર પંચદેવ મંદિરમાં માઠા પ્રસંગના બાથરૂમ બનાવવાનું કામ

| Sr | Quantity | Detail   | Rate    | Unit | Total    |
|----|----------|--|---------|------|----------|
| 1  | 20.00    | Excavation of Foundation in Soft Murrum, Soil or Sand from 0.0 mtr. to 1.50 mtr depth including lifting and laying in 90 mtr. lead area as | 133.00  | cumt | 2660.00  |
| 2  | 3.00     | Foundation filling with CC work in proportion of 1:3:6 using 1.5cm to 2.0 cm aggregate including Raming, Curing etc.                       | 3965.00 | Cumt | 11895.00 |
| 3  | 10.00    | Foundation filling with Rubble Cement Mortar in proportion of 1:6 Cement:Mortar  |         | cumt | 0.00     |
| 4  | 14.00    | Supply & Laying of Soft Murrum   | 266.00  |      | 3724.00  |
| 5  | 17.00    | Brick Masonry work in Cement:Mortar 1:6  | 5761.00 | Cumt | 97937.00 |
| 6  | 2.00     | CC work 1:1.5:3 for Chhaja using aggregate of size 10-20 mm,centring, curing, finishing etc. complete (without reinforcement)              | 6062.00 | Cumt | 12124.00 |
| 7  | 4.00     | CC work 1:1.5:3 for RCC slab using aggregate of size 10-20 mm, centring, curing, finishing etc. complete (without reinforcement)           | 6083.00 | Cumt | 24332.00 |
| 8  | 2.00     | CC work 1:1.5:3 for Beam using aggregate of size 10-20 mm, centring, curing, finishing etc. complete (without reinforcement)               | 6423.00 | Cumt | 12846.00 |
| 9  | 800.00   | Supplying, Cutting, Beding, Binding and Hooking and binding with wire for RCC work Tor steel TMT round bar including all cost              | 65.00   | Kg   | 52000.00 |

| Sr | Quantity | Detail  | Rate     | Unit | Total    |
|----|----------|---|----------|------|----------|
| 10 | 85.00    | 20mm thick Sand Face Cement Plaster Work in which 1 paster in proportion of 1:3 and 2nd plaster inteh proportion of 1:2 using Cement:Mortar with spong finishing etc. complete (Note: Before caring out Plaster work on RCC, required tipping work should be carried out as instructed) | 263.00   | Sqmt | 22355.00 |
| 11 | 65.00    | Cement Plaster 12 mm thick using Cement:Mortar in proportion 1:3 with Niru Finishing curing, etc. Complete  | 223.00   | Sqmt | 14495.00 |
| 12 | 85.00    | Apex Color work on Outer side of Wall (Two coats) (with Base Coat)  | 92.00    | Sqmt | 7820.00  |
| 13 | 65.00    | Plastic Imulsion Paint (Two coats) (Asian Paint, ICI, Dulux, Nerolac, Berger etc. of approved type) (with Prime Coat)   | 145.00   | Sqmt | 9425.00  |
| 14 | 400.00   | Iron work as per drawing and instruction including all  | 109.00   | Kg   | 43600.00 |
| 15 | 26.00    | Supply & Fixing of Glazed tiles (1st Quality) of required size in Cement Roga and joints to be filled with white cement after 12mm rough plaster in proportion of 1:3   | 493.00   | Sqmt | 12818.00 |
| 16 | 23.00    | Supply & fixing of Vitrified flooring work (1st quality)  | 650.00   | Sqmt | 14950.00 |
| 17 | 18.00    | Supply & Fixing of Broken Glazed (China Mosaic) tiles size 5-6 mm thick of different size and shade (approved crazy patern) in Cement:Mortar 1:2 and joint filling with White Cement / Coloured Cement including Ramping, Watering, Curing etc. Complete                                | 306.00   | Sqmt | 5508.00  |
| 18 | 1.00     | Water Storage Tank 1000 Lit ISI Mark Sintex   | 13396.00 | Nos  | 13396.00 |
| 19 | 2.00     | Supply & Fixing of CC Pre-Cast Jali   | 983.00   | Sqmt | 1966.00  |
| 20 | 25.00    | Upvs pipes of Shedule - 40 of any Standared Brand & qaulity (25mm )   | 71.25    | Rmt  | 1781.25  |
| 21 | 25.00    | Upvs pipes of Shedule - 40 of any Standared Brand & qaulity (50mm )   | 118.56   | Rmt  | 2964.00  |

| Sr | Quantity | Detail  | Rate   | Unit              | Total      |
|----|----------|---|--------|-------------------|------------|
| 22 | 15.00    | Laying pipes PVC /UPVC pipeline 15 to 75mm dia with special as per site condition with required jointing solution including Hydrolic testing as direction by Engineer in charge | 6.00   | Rmt               | 90.00      |
| 23 | 2.00     | Brass wheel valve 25mm dia. fitting with fixing.  | 599.00 | Nos               | 1198.00    |
| 24 | 15.00    | Tusted brass cock, stop cock etc. 15mm dia fitting with fixing.   | 238.00 | Nos               | 3570.00    |
| 25 | 3.00     | Nahni trape 7.6cm of PVC fitting and fixing   | 258.00 | Nos               | 774.00     |
| 26 | 25.00    | 110mm dia PVC pipe 6kg ISI mark any Standard Approved Brand 7 Quality Supply & fixing   | 176.00 | Rmt               | 4400.00    |
| 27 | 100.00   | Painting work of Character / Number of size 2.5 to 5.0 cm on Polished Wodden Plate / Building   | 10.00  | Character         | 1000.00    |
|    |          |   |        | <b>Total</b>      | 376,968.25 |
|    |          |   |        | <b>G S T 18 %</b> | 67,854.29  |
|    |          |   |        | <b>Total</b>      | 444,822.54 |
|    |          |   |        | <b>Say</b>        | 445,000.00 |

સઘળું કામ ફરમાવવામાં આવે તે પ્રમાણે શરતો અને સમજૂતી મુજબ કરવાનું છે. ઉપરોક્ત પરિશિષ્ટમાં નિર્દેશ કરેલ આઈટમોનું કામ ભાગ-એ ટેકનીકલ બીડ માં સામેલ કરેલ સંબંધિત આઈટમોની શરતો અને સમજૂતી પ્રમાણે કરવાનું છે.

મદદનીશ એન્જી.  
રાજકોટ મહાનગરપાલિકા

નાયબ કાર્યપાલક ઈજનેર  
રાજકોટ મહાનગરપાલિકા

એડી. સીટી એન્જીનીયર  
રાજકોટ મહાનગરપાલિકા

કોન્ટ્રાક્ટરની સહી તથા સિક્કો



## રાજકોટ મહાનગરપાલિકા

ડો. આંબેડકર ભવન, ઢેબરભાઈ રોડ, રાજકોટ - ૩૬૦ ૦૦૧.

વેબસાઈટ : www.rmc.gov.in

આર.એમ.સી./સી./વીજી. (ટેક) /જા. નં. - ૨૩૦

તા. ૧૧/૦૩/૨૦૨૨

### પરીપત્ર:-


રાજકોટ મહાનગરપાલિકા અને RSCDL ખાતે ટેન્ડરથી થતા કામમાં સિમેન્ટ કોન્ક્રીટની કામગીરી કરવામાં આવે છે. આ કામોમાં ક્વોલિટી કન્ટ્રોલ જળવાઈ રહે તે માટે નીચે દર્શાવેલ દર્શાવ્યા મુજબ જુદા જુદા સિમેન્ટ કોન્ક્રીટ ગ્રેડ વાઈઝ મીનીમમ સિમેન્ટ કન્ટેન્ટના ધોરણો અનુસરવા અને તેનો સમાવેશ ટેન્ડર ડોક્યુમેન્ટમાં કરવા આથી હુકમ કરવામાં આવે છે.

|     |   |
|-----|---|
| (અ) | NABL માન્ય લેબ દ્વારા IS, IRC કે MORTH મુજબ તૈયાર કરાયેલ સિમેન્ટ કોન્ક્રીટ મીક્સ ડીઝાઈન રીપોર્ટ મુજબ કિગ્રા સિમેન્ટ કન્ટેન્ટ પ્રતિ ઘનમીટર |
| (બ) | નીચે દર્શાવેલ ટેબલ મુજબ મીનીમમ કિગ્રા સિમેન્ટ કન્ટેન્ટ પ્રતિ ઘનમીટર   |

| Sr. No. | Cement Concrete Grade | 28 Days Strength in N/mm <sup>2</sup> | Minimum Cement in Kg |
|---------|-----------------------|---------------------------------------|----------------------|
| 1       | M-7.5 for PCC Work    | 7.5 N/mm <sup>2</sup>                 | 160 Kg               |
| 2       | M-10 for PCC Work     | 10 N/mm <sup>2</sup>                  | 220 Kg               |
| 3       | M-15 for PCC Work     | 15 N/mm <sup>2</sup>                  | 290 Kg               |
| 4       | M-20 for RCC Work     | 20 N/mm <sup>2</sup>                  | 360 Kg               |
| 5       | M-25 for RCC Work     | 25 N/mm <sup>2</sup>                  | 380 Kg               |
| 6       | M-30 for RCC Work     | 30 N/mm <sup>2</sup>                  | 410 Kg               |
| 7       | M-35 for RCC Work     | 35 N/mm <sup>2</sup>                  | 425 Kg               |
| 8       | M-40 for RCC Work     | 40 N/mm <sup>2</sup>                  | 440 Kg               |
| 9       | M-45 for RCC Work     | 45 N/mm <sup>2</sup>                  | 450 Kg               |

ઉપરોક્ત (અ) અને (બ) પૈકી જે વધુ હોય, તે સિમેન્ટ કન્ટેન્ટ ને ફાઈનલ મીનીમમ સિમેન્ટ કન્ટેન્ટ પ્રતિ ઘનમીટર ગણવા હુકમ કરવામાં આવે છે.

ઉપરોક્ત બાબતની અમલવારી તાત્કાલિક અસરથી ચુસ્તપણે કરવાની રહેશે.

  
કમિશનર  
રાજકોટ મહાનગરપાલિકા

નકલ રવાના (જાણ તથા અમલવારી અર્થે)

- નાયબ કમિશનરશ્રી (ઝોન-વેસ્ટ, સેન્ટ્રલ, ઇસ્ટ)

નકલ રવાના - (અમલવારી અર્થે)

- તમામ સીટી એન્જીનીયરશ્રી, એડી. સીટી એન્જીનીયરશ્રી, એક્ઝીક્યુટીવ એન્જીનીયરશ્રી, એન્વાયરમેન્ટ એન્જીનીયરશ્રી (S.W.M.)

R.M.C./C/ ૧૩૨

કમિશ્નર વિભાગ,  
રાજકોટ મહાનગર સેવાસદન  
તા. ૧૦/૬/૨૦૧૩

**હુકમ :-**

**વિષય:-** ઈ-ટેન્ડર / ઓપન ટેન્ડર પદ્ધતિથી મંગાવવામાં આવતી તમામ પ્રકારની ઓફરો સાથે બિનઅધિકૃત રજુ થતાં ડોક્યુમેન્ટસ સામે કડક કાર્યવાહી હાથ ધરવા બાબત.

**સંદર્ભ :-** આ અગાઉનાં પરીપત્ર નં. આર.એમ.સી./સી./૩૨૯. તા. ૨૨/૧૨/૨૦૧૨.

રાજકોટ મહાનગર સેવાસદનના ત્રણ જોનનાં તમામ વોર્ડમાં શહેરનાં વિકાસ તથા જાળવણી માટે વિવિધ કામગીરી કરાવવા ઈ-ટેન્ડર / ઓપન ટેન્ડર પદ્ધતિથી અલગ અલગ એજન્સીઓ પાસેથી સ્પર્ધાત્મક ધોરણે અગમ્યારી પ્રતિધિથી ભાવો ટુ બીડ સીસ્ટમ (૧) ટેકનીકલ બીડ (૨) પ્રાઈઝ બીડ થી મંગાવવામાં આવે છે.

સંદર્ભના પ્રસિધ્ધ કરેલ પરીપત્ર મુજબ તમામ ઈ-ટેન્ડર / ઓપન ટેન્ડરથી મંગાવવામાં આવતાં ભાવો સાથે ભાવ ભરનાર એજન્સીઓ / બીડરો દ્વારા ટેન્ડર બીડ માટે રજુ કરવાનાં થતાં તમામ ડોક્યુમેન્ટસ ફરજિયાતપણે ખરી નકલમાં અથવા સેલ્ફ એટેસ્ટેડ રજુ કરવા આદેશ કરવામાં આવેલ છે, જે સંબંધે નીચે મુજબનાં હુકમની અમલવારી તાત્કાલીક અસરથી કરવા આદેશ કરવામાં આવે છે.

(૧) તમામ ટેન્ડરકામોના ટેકનીકલ બીડ ઓપન કરતી વખતે જે ટેન્ડર બીડ ભરનાર એજન્સીઓ દ્વારા તમામ ડોક્યુમેન્ટસ કે તે પૈકી કોઈપણ એક ડોક્યુમેન્ટસ ખરી નકલમાં અથવા સેલ્ફ એટેસ્ટેડ રજુ કરેલ ન હોય તો રજુ થયેલ ટેકનીકલ બીડ ઓપન કરવાની કાર્યવાહી દરમ્યાન ટેકનીકલ બીડ ઓપન કરનાર સંબંધીત અધિકારીશ્રી / કર્મચારીશ્રીએ Disqualify પ્રકારનો રબ્બર સ્ટેમ્પ બિનઅધિકૃત રજુ થયેલ ટેન્ડરનાં તમામ પાને લગાવી ટેકનીકલ બીડમાં ટેન્ડર Disqualify ફરજિયાતપણે કરવાનું રહેશે.

જે ટેન્ડર ખરી નકલ કે સેલ્ફ એટેસ્ટેડ સાથે રજુ થયેલ નથી, તેવું ટેકનીકલ બીડમાં ધ્યાને આવ્યેથી રજુ થયેલ ટેન્ડરને Disqualify ન કરી, તે બીડરનું જો પ્રાઈઝ બીડ ખોલવામાં આવશે તો આવા પ્રાઈઝ બીડ ખોલનાર તમામ સંબંધીત અધિકારીશ્રી / કર્મચારીશ્રી સામે સખત શિક્ષાત્મક પગલાં લેવાની ફરજ પડશે.


(૨) તમામ ટેન્ડરોનાં ડિસ્સાઓમાં સંબંધીત ખરી નકલમાં રજુ થયેલ તમામ ડોક્યુમેન્ટસની મુળ (ઓરીજીનલ) નકલ મંગાવી તેની ખરી નકલની ચકાસણી ફરજિયાતપણે સંબંધીત ડી.ઈ.ઈ.શ્રી તથા મ.ઈ.શ્રી / અ.મ.ઈ.શ્રીએ કરવાની રહેશે. જે મુળ નકલ સાથે વેરીફાઇ કર્યાની સહી ફરજિયાતપણે દરેક ખરી નકલમાં સંબંધીત ડી.ઈ.ઈ.શ્રી / મ.ઈ.શ્રી / અ.મ.ઈ.શ્રીએ કરવાની રહેશે. તે પહેલાં તે ટેન્ડરની પ્રાઈઝ બીડ ઓપન કરી શકાશે નહીં, જેમાં ફરજિયાત થયેથી સંબંધીત જવાબદાર ડી.ઈ.ઈ.શ્રી / મ.ઈ.શ્રી / અ.મ.ઈ.શ્રી ની સામે કડક ખાતાકીય પગલાં લેવાની ફરજ પડશે.

(૩) ક્રમ નં. (૧) તથા (૨) મુજબની ચકાસણી કરવા છતાં જે ડિસ્સામાં ટેકનીકલ બીડ ઓપન કરતાં બીડર દ્વારા કોઈપણ પ્રકારનાં ફોડ ડોક્યુમેન્ટસ રજુ કરી કામ મેળવવા માટે પ્રયાસ કર્યાનું સાબિત થશે, તેવા ડિસ્સામાં બીડર / એજન્સીને બ્લેકલીસ્ટ કરી, આવા બીડર સામે ફરજિયાતપણે ફોજદારી કાર્યવાહી સંબંધીત શાખાના વડા તથા વીજલન્સ અધિકારીશ્રી (પ્રોટેક્શન) દ્વારા જોઈન્ટલી દિન-૭ માં કરવા આદેશ કરવામાં આવે છે, જેની લેખિતમાં

જાણ તાત્કાલીક અંગે કરવાની રહેશે, જેમાં ચૂક થયેલી સંબંધીત તમામ અધિકારીશ્રી / કર્મચારીશ્રી સામે કડક પગલાં લેવા ફરજ પડશે.

- (જ) સંદર્ભનો પરીપત્ર તથા આ હુકમ તમામ પ્રકારનાં ટેકનીકલ કામના દરેક ટેન્ડર પ્રસિધ્ધ કરતી વખતે ટેન્ડરનો હિસ્સો ગણી ટેન્ડરના ભાગ તરીકે પ્રસિધ્ધ કરવાનું ફરજિયાત રહેશે, તથા બીડર દ્વારા ટેન્ડરમાં પ્રસિધ્ધ થતાં સંદર્ભનો પરીપત્ર તથા આ હુકમનો દરેક પાને સહી સિક્કા સાથે ભરેલ ટેન્ડરની ટેકનીકલ બીડ ફરજિયાત રજૂ કરવાની રહેશે.

ઉપરોક્ત હુકમનો તાત્કાલીક અસરથી ચુસ્તપણે અમલ કરવા આદેશ કરવામાં આવે છે,

  
કમિશ્નર ૧૭/૬

રાજકોટ મહાનગર સેવાસદન

નકલ રવાના (જાણ અર્થે):-

નાયબ કમિશ્નરશ્રીઓ (તમામ)

નકલ જાણ તથા અમલવારી અર્થે :-

(૧) સહાયક કમિશ્નરશ્રીઓ (તમામ)

(૨) શાખાધિકારીશ્રીઓ (તમામ)

આર.એમ.સી./સી. ૩૨૪

રાજકોટ મહાનગરપાલિકા


કમિશનર વિભાગ

તા.૨૨/૧૨/૨૦૧૨

### પરિપત્ર:-

ઇ-ટેન્ડર પદ્ધતિ / ઓપન ટેન્ડર પદ્ધતિથી માંગવામાં આવતી ઓફરોમાં એજન્સીઓ દ્વારા ટેકનીકલ બીડમાં રજુ કરવામાં આવતા ડોક્યુમેન્ટ્સ જેવા કે ટર્નઓવર, અનુભવના પ્રમાણપત્રો વિગેરે ખરી નકલમાં રજૂ કરવામાં આવતા નથી. આથી હવે પછીથી એજન્સીઓ દ્વારા રજૂ થતાં ટેકનીકલ બીડમાં રજુ કરવામાં આવતા ડોક્યુમેન્ટ્સ ખરી નકલમાં અથવા સેલ્ફ એટેસ્ટેડ હોવા જરૂરી છે તેમજ જે એજન્સીનું ટેન્ડર ટેકનીકલ બીડમાં ક્વોલીફાય થાય અને ખરી નકલ ગેઝેટેડ ઓફીસર મારફત પ્રમાણિત કરાવેલ ન હોય તેવા કેસમાં તેના ઓરીજીનલ ડોક્યુમેન્ટ્સ પ્રાઇસબીડ ખોલતા પહેલા ચકાસી અને ખરી નકલ રજૂ કરાવીને જ ખોલવાના રહેશે તથા આ બાબતનું શાખાધિકારીશ્રીઓએ ચુસ્તપણે પાલન કરાવવાનું રહેશે. આમ ન થયેથી પુરતી ચકાસણીને અભાવે જો કોઇ એજન્સીને ખોટા કે અધુરા આધારો સાથે કામ આપવાની ક્ષતિજનક બાબત જાણમાં આવ્યે તે ટેન્ડર ડોક્યુમેન્ટ્સની ચકાસણી કરનાર કર્મચારીશ્રીઓ તેમજ શાખાધિકારીશ્રીની જવાબદારી નક્કી કરવામાં આવશે, જેની સર્વે શાખાધિકારીશ્રીઓએ નોંધ લેવી.

ઉપરોક્ત બાબતનો અમલ તાત્કાલિક અસરથી કરવો.

  
કમિશનર

રાજકોટ મહાનગરપાલિકા

નકલ રવાના :- (જાણ અર્થે)

- નાયબ કમિશનરશ્રીઓ (તમામ)

નકલ જાણ તથા અમલવારી અર્થે :-

- સહાયક કમિશનરશ્રીઓ (તમામ)

- શાખાધિકારીશ્રીઓ (તમામ)

**જોજદારી કાર્યરીતી અધિનિયમ ૧૯૭૩ (૧૯૭૪ ના નં.૨) ની કલમ ૧૪૪ અન્વયે ઘટેલ દુકમ**


જોજદારી કાર્યરીતી અધિનિયમ ૧૯૭૩ (૧૯૭૪ ના નં.૨) ની કલમ ૧૪૪ અન્વયે ઘટેલ દુકમ

કચોક્: એસ.બી./મજુર/જાહેરનામું/૧૩૩૬૨૦૧૪.

પોલીસ કમિશ્નરશ્રીની કચેરી,

રાજકોટ શહેર, રાજકોટ.

તા. ૨૬/૦૪/૨૦૧૪



તારીખ ૨૦/૦૪/૨૦૧૪ના રોજ રાજકોટ શહેરમાં ઘટના બની હતી. આ ઘટનામાં રાજકોટ શહેરમાં બનેલ ઘટના દરમિયાન બનાવોની તપાસ કરતા તપાસમાં આવા ગુનેા કરનાર (કરોડીયા) પકડાયેલ છે. ત્યારે તપાસમાં આવા ગુનેા વાળા આરોપીઓ ગુનેાના બનાવના દિવસે અગાઉ રાજકોટ શહેરમાં નવા બંધાતા ગામોમાં જુદી જુદી ઔદ્યોગિક કંપનીઓમાં, કોર્પોરેશનમાં મજુરી કામ અને ટેલીફોન કંપનીઓ દ્વારા તથા ગેસ પાઇપ લાઇન માટે ખોદાતા ખાડાઓની મજુરી કામ મેળવી બાંધવા તેના બંધાના ફેક્ટર આવી જોડાણ કરી આજુબાજુની સ્થાનિક પરીસ્થિતિનું સર્વે કરી માસીતવાર થઇ મિલકત વિરુદ્ધના ગુનેાઓ આચરતા હોય છે. મજુરી કામના બંધાના ફેક્ટર આતંકવાદીઓ પાસે આશરો મેળવી લેતા હોય છે જેથી જાહેર જનતાની જાન-માલ (મિલકત)ની સલામતી તથા સુરક્ષા માટે ચોક્કસ નિયંત્રણો મુકવે જરૂરી જણાય છે.

જેથી હું મોકલ ગયું (૧.૨.૬.૬). પોલીસ કમિશ્નર, રાજકોટ શહેર જોજદારી કાર્યરીતી અધિનિયમ (સી.આર.પી.સી.) ૧૯૭૩ (૧૯૭૪ ના નં.૨) ની કલમ ૧૪૪ અન્વયે અમીને પૂર્ણ સલામતી હોયે આવી હું દુકમ કરુ છું કે, રાજકોટ શહેરના પોલીસ કમિશ્નર વિસ્તારમાં લેવર કોન્ટ્રાક્ટર/મુકાદમાઓએ બોલાવી ખાસે જે મજુર કામે શબ્દેલ હોય અને મજુરી કામકાજ માટે સપ્લાય કરતા હોય તેઓએ નીચે જણાવેલ કોમ મુકવેલ દરેક મજુરીના ચક્રાચ-અગત્ય કોમ હારી કરજીવ્યાત પહે સ્થાનિક પોલીસ સ્ટેશનને જાણ કરવાની રહેશે તથા મજુરી જવાને મજુરી કામ તથા રાજકોટ શહેર છોડી જતા રહે ત્યારે લેવર કોન્ટ્રાક્ટર/મુકાદમા તે અંગેની જાણ નામ/સરનામ સહિતની વિગત સાથે સ્થાનિક પો.સ્ટે.મા કરવાની રહેશે.

|    |   |   |
|----|---|---|
| ૧  | લેવર કોન્ટ્રાક્ટર / મુકાદમા (સપ્લાયર) નું પૂરું નામ સરનામું             | - |
| ૨  | મો.નં., નંબર સહિત   | - |
| ૩  | મજુરનું નામ તથા ડી.વ.   | - |
| ૪  | મજુરનું કલનું સરનામું ટેલીફોન નંબર                                      | - |
| ૫  | મજુરનું પૂર્ણ વતનનું સરનામું ગામ, તાલુકો, જિલ્લો                        | - |
| ૬  | જાતની મજુરીનું સ્થળ / કંપનીનું નામ                                      | - |
| ૭  | મજુરનું વતનનું સ્થાનિક પો.સ્ટે.નું નામ તથા ટેલીફોન નંબર                 | - |
| ૮  | મજુરના વતનના આગેવાનનું નામ, સરનામું, ટેલીફોન નંબર                       | - |
| ૯  | મજુર અગાઉ કોઇ પોલીસ ગુનેામાં પકડાયેલ હોય તો તેની વિગત                   | - |
| ૧૦ | કચારથી મુકાદમા / કોન્ટ્રાક્ટર મજુરી કામ માટે બંધાયેલ છે                 | - |
| ૧૧ | મજુરનું બોલાવ માટેનું આવકડો પુરું (ફોટા સાથે નું)                       | - |
| ૧૨ | રાજકોટ શહેરમાં કોઇ તારીખથી મજુરી કામ કરે છે ? અને કોઇ તારીખે જવાનો છે ? | - |
| ૧૩ | રાજકોટ શહેરમાં નજીકના સંબંધી કોઇ કોઇતો તેનું નામ, સરનામું               | - |

મજુરનો તારીખનો ફોટા

મજુરના અંગુઠાનું નિર્માણ

મુકાદમા/સપ્લાયર/કોન્ટ્રાક્ટરની સહી

નામ

આ દુકમ તા. ૦૧/૦૪/૨૦૧૪ થી તા. ૩૦/૦૬/૨૦૧૪ સુધી અમલમાં રહેશે.

આ દુકમની હાલ કરનાર વ્યક્તિ ભારતીય ટેલ સહિતની કલમ ૧૮૮ મુજબ શિક્ષાને પાત્ર થશે.

(સહી)

મુકાદમા/સપ્લાયર/કોન્ટ્રાક્ટરની સહી

૨૧/૪/૧૪

તમામને વ્યક્તિગત રીતે જોડીશો બજવાળી કરવી ચક્ર ન હોય ત્યાંથી એકતરફી ટૂકમ કરુ છુ. જાહેર જનતાની જાણ સારું સ્થાનીક વર્તમાન પણ બાકાશવાળી અને દુરદર્શન કેન્દ્ર ખારકુતે પ્રસિધ્ધી દ્વારા તાથ પોલીસ સ્ટેશનના પોલીસ ઇન્સ્પેક્ટર, મહત્વની પોલીસ કમિશર, બાવલ પોલીસ કમિશર તથા પોલીસ કમિશર કરોડીના ગોટીશ બોર્ડ ઉપર દુકાનની નકલ ચોટાડી પ્રસિધ્ધી કરવામાં આવશે તેમજ સંદેશાદયી જોઈ શકાય તેવી જાહેર જગ્યાઓ ઉપર દુકાનની નકલ ચોટાડી પ્રસિધ્ધી કરવામાં આવશે ગુજરાત પોલીસ એન્ડ ટ્રાફિક રજીસ્ટ્રાર મુખ્ય પોલીસ અધિકારીઓ પણ આ ટૂકમની જાહેરાત કરવા અધિકૃત ગણાશે.

આજ તારીખથી એપ્રિલ-૨૦૧૪ ના રોજ મારી સહી અને સિલ્કી કરી આગેલ છે.



(મોહન ઝા)  
પોલીસ કમિશર  
રાજકોટ શહેર, રાજકોટ

જાહેર જનતાને:

- (૧) અગ્ર સચિવશ્રી, ગૃહ વિભાગ, ગાંધીનગર.
- (૨) પોલીસ મહાનિદેશક અને મુખ્ય પોલીસ અધિકારીશ્રી, ગુ. રા. ગાંધીનગર
- (૩) અધિક પોલીસ મુખ્ય નિદેશકશ્રી (કોર્ટ), ગુ. રા. ગાંધીનગર.
- (૪) પોલીસ કમિશરશ્રી, અમદાવાદ શહેર, વડોદરા શહેર, સુરત શહેર.
- (૫) બાલ મુખ્ય પોલીસ અધિકારીશ્રી, રાજકોટ શહેર, રાજકોટ.
- (૬) જીલ્લા પોલીસ અધિકારીશ્રી, રાજકોટ શહેર રાજકોટ.
- (૭) કલેક્ટરશ્રી, રાજકોટ શહેર.
- (૮) મ્યુનિસિપલ કમિશરશ્રી, રાજકોટ શહેર.
- (૯) નિયામકશ્રી, માસીતી ખાતે રોજગર રાજકોટ શહેર મુખ્ય સચિવાલય પ્લોટ નં.૭, વીજા માથે, ગુ. રા. ગાંધીનગર.
- (૧૦) જીલ્લા મહત્વની વકીલશ્રી, સેક્શન કોર્ટ, રાજકોટ.
- (૧૧) મેનેજરશ્રી, ભલેગંડ પેરા, રાજકોટ. સ્પેશિયલ બ્રાન્ચ માં પ્રસિધ્ધ કરવા સારું.
- (૧૨) મહત્વની પોલીસ કમિશરશ્રી, પૂર્વ પશ્ચિમ વિભાગ, રાજકોટ શહેર.
- (૧૩) આર્થ. કમિશરશ્રી (કોર્ટ), રાજકોટ રીક્રીમલ, રાજકોટ.
- (૧૪) બાવલ પોલીસ અધિકારીશ્રી, પા. કોર્ટ, રાજકોટ જેને જરૂરના પી.સી.
- (૧૫) તમામ પો.સ્ટે. ઇન્ચાર્જશ્રીઓ, રાજકોટ શહેર (નકલો ચોટાડી લાઉટ સ્પીકર વાઠન દ્વારા જાહેરાત કરાવવા સારું)
- (૧૬) તમામ જીલ્લા તથા માથા ઇન્ચાર્જશ્રીઓ, રાજકોટ શહેર.
- (૧૭) કન્ટ્રોલ ઇન્ચાર્જશ્રી, રાજકોટ શહેર (૧૦ નકલો વર્તમાનપત્રોને આપવી)
- (૧૮) લેબર કમિશરશ્રી, ... તમામ ખાતેની સભ્યશ્રીને આવગત કરવા સારું

નકલ સંવિનય રવાના:-

- (૧) રજીસ્ટ્રારશ્રી, કોર્ટકોર્ટ, ગુ. રા. સોલારીક ગમરાખવા.
  - (૨) રજીસ્ટ્રારશ્રી, કોર્ટકોર્ટ એન્ડ સેશન્સ કોર્ટ, રાજકોટ.
  - (૩) રજીસ્ટ્રારશ્રી, ગ્રીડ જમુડીયાલ મેજી. ડા. કોર્ટ, રાજકોટ.
  - (૪) રજીસ્ટ્રારશ્રી, એડીશનલ સેશન્સ જજ કોર્ટ, રાજકોટ.
  - (૫) એડીશનલ મેજી. શ્રી, રાજકોટ શહેર
  - (૬) એડીશનલ મેજી. શ્રી, રાજકોટ ન બુકા
  - (૭) સચુકત માસીતી નિયામકશ્રી, રાજકોટ.
- (સ્થાનીક વર્તમાનપત્રો, બાકાશવાળી તથા દુરદર્શન કેન્દ્રમાં પ્રસિધ્ધ કરવા અને વર્તમાનપત્રોની કપડાંથી એકલવા સારું)

૧૨



# રાજકોટ મહાનગરપાલિકા

## હિસાબી શાખા

ડો.આંબેડકર ભવન, ઢેબરભાઇ રોડ, રાજકોટ - ૩૬૦ ૦૦૧.

રા.મ.ન.પા./હિસાબી/જા.નં.....૪૨૧

તા. ૧૬/૬/૨૦૧૭

નોંધ -

વિષય - Vendor Regi. માં GST No. Update કરવા બાબત

ઉપરોક્ત વિષયે જણાવવાનું કે રાજકોટ મહાનગરપાલિકા નાં તમામ વેન્ડર / કોન્ટ્રાક્ટરો ની Vendor Registration માં GST No. ની જરૂરીયાત હોય તાત્કાલીક અપડેટ કરવા વિનંતિ. Temporary Vendor નાં Regi. આપની શાખામાં જ થઇ જશે જ્યારે Permanent Vendor નાં GST No. અપડેટ કરવા શાખા અધિકારીશ્રી નાં જરૂરી સહી સીકકા સાથે નીચે મુજબ વિગત નું પત્રક બનાવી દિવસ - ૭ માં હિસાબી શાખામાં માહિતી મોકલાવી આપવા વિનંતી.

| Vendor Name | Exiting Vendor Regi. No. | PAN | GST NO. |
|-------------|--------------------------|-----|---------|
|             |                          |     |         |
|             |                          |     |         |
|             |                          |     |         |
|             |                          |     |         |

જાવે  
સ્ટેડી (૮૨)  
પા.મ.ન.પા. હિસાબી શાખા  
નોંધ - ૫/૬/૨૦૧૭

ચીફ એકાઉન્ટન્ટ  
રાજકોટ મહાનગરપાલિકા

તમામ વિગતો ચકાસીને અપડેટ કરવી / ચકાસીને મોકલવી અન્યથા સપ્લાયર્સ ને TDS ની

કેડીટ મળશે નહીં જેની નોંધ લેવા વિનંતી.

નકલ અમલવારી અર્થે

1. તમામ શાખા અધિકારીશ્રી ઓ

નકલ સવિનય જાણ અર્થે

1. માન. કમિશનર સાહેબશ્રી
2. માન. નાયબ કમિશનર સાહેબશ્રી

રાજકોટ મહાનગરપાલિકા  
સે. ઝોન માંડકામ શાખા  
ઈન્વર્ડ નંબર ૭૩૭  
તારીખ ૧૬/૬/૧૭

આથી હું અમિત અરોરા (IAS), મ્યુનિસિપલ કમિશનર, રાજકોટ મહાનગરપાલિકા, રાજકોટ ગુજરાત પ્રોવિન્સીયલ મ્યુનિસિપલ કોર્પોરેશન એક્ટ-૧૯૪૮ની જોગવાઈ અનુસંધાને મળેલ સત્તા મુજબ, જાહેર હિતને ધ્યાને લઈ, રાજકોટ મહાનગરપાલિકા વિસ્તારમાં ઇમારત તોડવા, સમારકામ અથવા તો નવા બાંધકામ દરમિયાન ઉપસ્થિત થતા બાંધકામએ લગત કચરા (Construction and Demolition Waste) નો રાજકોટ મહાનગરપાલિકા દ્વારા નિયત કરાયેલ જગ્યા સિવાય નિકાલ કરવા પ્રતિબંધ ફરમાવું છું.

એવું ધ્યાનમાં આવેલ છે જે, રાજકોટ મહાનગરપાલિકા વિસ્તારમાં ઇમારત, ઇમારતોના બાંધકામ દરમિયાન નળીયા, પથરા, ઇંટો, ઇમારત બાંધવાના માલ સામાન અને એવા માલ સામાનનો કાટમાળ ગમે તે જગ્યાએ નિકાલ / એકઠો કરવામાં આવે છે. જેનાથી એવી જગ્યાએ ઉંદરો અથવા અન્ય જીવ જંતુઓનું આશ્રય સ્થાન અથવા ઉત્પત્તિ સ્થાન બને છે. તેમજ સદરહું જગ્યાનો ભોગવટો કરનારાઓને અથવા પડોશમાં રહેતી વ્યક્તિઓના ભય અને ઉપદ્રવનું કારણ બને છે. તેના કારણે રોગચાળો ફેલાવવાનો ભય અને લોકોના આરોગ્ય તથા જાનમાલને નુકસાન થાય તેવી સ્થિતિ ઉત્પન્ન થાય છે. તેમજ તે કચરો (Construction and Demolition Waste) દુર કરવા રાજકોટ મહાનગરપાલિકાને ખુબજ મોટો ખર્ચ થાય છે, તેમજ માનવ સમય બગડે છે. આમ, લોકોના જાનમાલના અને આરોગ્યના નુકસાનના ભોગે આવી ગેરકાયદેસર પ્રવૃત્તિ ચાલી રહેલ છે, આવી કોઇપણ પ્રવૃત્તિ જન આરોગ્ય માટે બિન સલામતી નોતરે તેમ હોય, ગુજરાત પ્રોવિન્સીયલ મ્યુનિસિપલ કોર્પોરેશન એક્ટ અનુસુચી-ક ના પ્રકરણ-૧૪ ની જોગવાઈઓ અનુસંધાને આવી તમામ પ્રવૃત્તિ કરવાનો અગાઉના જાહેરનામા નં.રા.મ.ન.પા./મ.ઓ./સો.વે.મે./જા.નં.૧૯૪૧, તા.૦૬/૦૮/૨૦૧૯ થી પ્રતિષેધ ફરમાવવામાં આવેલ અને આવા કચરા (Construction and Demolition Waste)ના નિકાલ માટે રાજકોટ મહાનગરપાલિકાએ નીચે દર્શાવેલ સ્થળો નિયત કરવામાં આવેલ.

૧. કોઠારીયા પોલીસ ચોકીની બાજુમાં પથ્થરની ખાણ પાસે,
૨. રૈયા સ્માર્ટ સીટીના તમામ ખાણ વિસ્તાર,
૩. ટી.પી.સ્કીમ નં.૧૦, એફ.પી.-૮૭, ઢેબર રોડ, સાઉથ અટીકા વિસ્તાર, પી.જી.વી.સી.એલ. ઓફિસ પાસે,
૪. ટી.પી.સ્કીમ નં.૨૩, એફ.પી.-૨૩, મોરબી રોડ, પોપટપરા આઇ.ઓ.સી. ગોડાઉન પાસે,
૫. સમ્રાટ ઇન્ડ. એરિયા, એસ.ટી. વર્કશોપ પાછળ, અનામત પ્લોટ,
૬. ટી.પી.સ્કીમ નં.૯, એફ.પી.-૫, રૈયાધાર ગાર્બેજ ટ્રાન્સફર સ્ટેશન પાસે,
૭. ટી.પી.સ્કીમ નં.૨૦, એફ.પી.-૩૫, પ્રધુમન ગ્રીન પાછળ

ઉપરોક્ત સ્થળો ઉપરાંત નીચે મુજબના સ્થળો Construction and Demolition Waste ના નિકાલ માટે નિયત કરવામાં આવે છે.

૧. જેટકો ચોકડી, ટી.પી.સ્કીમ નં.૨૮, મવડી, એફ.પી.-૪૬/એ,
૨. ટી.પી.સ્કીમ નં.૧૨, કોઠારીયા નેશનલ હાઇવે, લીજજત પાપડ પાસે, એફ.પી.-૩૮/એ, ૩૯/બી.

ઉપરોક્ત નિયત કરેલ સ્થળો સિવાય અન્ય કોઇપણ જગ્યાએ કોઇપણ ઇસમ/ઇસમો છકડો, ટ્રેક્ટર અથવા ડમ્પર દ્વારા (Construction and Demolition Waste) નો નિકાલ કરતાં પકડાશે તો પ્રથમ વખત છકડો/ટ્રેક્ટર દીઠ રૂ.૭,૫૦૦/- તથા ડમ્પર દીઠ રૂ.૧૫,૦૦૦/-, બીજી વખત છકડો/ટ્રેક્ટર દીઠ રૂ.૧૫,૦૦૦/- તથા ડમ્પર દીઠ

રૂ.30,000/- અને ત્રીજી વખત છકડો/ટ્રેક્ટર દીઠ રૂ.40,000/- તથા ડમ્પર દીઠ રૂ.1,00,000/-લેખે વહીવટી ચાર્જ વસુલ કરવામાં આવશે. તેમજ વાહન જપ્ત કરવા સુધીની કાર્યવાહી કરવામાં આવશે.

શહેરમાં વસતાં નાગરીકો દ્વારા ઉપરોક્ત Construction and Demolition Waste ના નિકાલ માટે રાજકોટ મહાનગરપાલિકા દ્વારા ઝોન વાઇઝ કામગીરી માટે Construction and Demolition Waste સેલની રચના કરવામાં આવેલ છે. શહેરના નાગરિકો રાજકોટ મહાનગરપાલિકાના કોલ સેન્ટર - 0269-2450093 પર ફોન કરી તેમની મિલ્કતનાં રીપેરીંગ કે કાટમાળનો નિકાલ નીચે મુજબનાં નિયત થયેલ ચાર્જીસ ભરપાઇ કરી નિકાલ કરવાની વ્યવસ્થાનો લાભ મેળવી શકશે.


- રીક્ષા કે ૧/૨ ટ્રેક્ટર રૂ.300/-
- ટ્રેક્ટર જેટલો જથ્થો રૂ.400/-
- ટ્રક / ડમ્પર જેટલો જથ્થો રૂ.1,000/-

ઉપરોક્ત નિયત કરાયેલ સ્થળોએથી ખાનગી માલિકો, જુનો એકત્રિત થયેલ બાંધકામનો કાટમાળ પોતાના ઉપયોગ માટે સ્વખર્ચે ઉપાડી લઇ જઇ શકશે.

ઉક્ત જાહેરનામાનો ચુસ્તપણે અમલ કરવો.

રાજકોટ.

તા. 4/6/2022

  
કમિશનર  
રાજકોટ મહાનગરપાલિકા

અંગ્રાજી, અશન/૨૯૯૫૦૦૨/ X ૨૨૮

સુધી આઈ સ્ટેમ્પની કૌડી,  
સ્ટેમ્પ અને નોંધણી ભવન,  
સેક્ટર ૧૩-સી 'બી' ફ્લોર,  
ભાણીનગર,  
વા. ૩/૭/૨૦૦૭

વિષય: કસ્ટોમર ગ્રેડ સ્કેમ ઉપરની વસુલાત અંગત,  
અંગ્રાજી નં. અને મકાન વિભાગ  
મુમ્બઈ

વિષય: કસ્ટોમર ગ્રેડ સ્કેમ ઉપરની વસુલાત અંગત

સંદર્ભ: આપની કવેરી નં. ૩૦/૭/૨૦૦૬નો પત્ર

અપ્રેરકત વિષય અને સંદર્ભ પત્ર દ્વારા આપની કવેરી દ્વારા "કસ્ટોમર ગ્રેડ" પર  
સ્ટેમ્પ અને નોંધણી ભવનમાં જમાવવાનું છે, અનેની કવેરીનો પરિણામ ન સ્ટેમ્પ  
નં. ૩૦/૭/૨૦૦૬/૭૩૯ તા. ૫/૮/૨૦૦૭ ના પરિપત્ર ની નકલ પોકલવાપા આવે છે. જેના પરના  
અને (૬)માં જમાવેલ સ્ટેમ્પ ઉપરની વાપરવાની થાય છે.

વિશેષમાં જમાવવાનું છે, આપના દ્વારા અત્રે રજૂ થયેલ વિગત અનુસાર અંગત નં. ૩૦/૭/૨૦૦૬ ના પરિપત્ર ના મુદ્દા નં. ૨ મુજબ એડીમેન્ટ માટે રૂા. ૧૦૦/- તથા ડિપોઝીટ તરીકે લેવામાં  
આવેલ નેશનલાઈઝેશન બેંકની ફિક્સ ડિપોઝીટ તથા નાની બચત પત્રોની રૂા. ૫૫ (અઢી ટકા) રકમ રૂા.  
૨૫,૩૦ ૪૦૦/- ઉપર આઈકલ - ૩૬ (૬) સાથે આઈકલ - ૨૦(૬)નો પ્રત્યાંશન કર તથા  
૨૫,૩૦ ૪૦૦/- મુજબ અગત્યસંચિત ૧૦૦ જે ૪.૯% મુજબ સ્ટેમ્પ ઉપરની ભરપાઈ કરાવવામાં આવેલો  
કસ્ટોમર ગ્રેડ પ્રાપ્ત થાય છે. જે વિગત દાખ.

સંદર્ભ: આપની નકલ.

Off. of the E. E. P. M.  
R & B No. 2, Mumbai  
31/8/07  
AUG 2007

સુધી આઈ સ્ટેમ્પ  
સ્ટેમ્પ અને નોંધણી ભવન,  
સેક્ટર ૧૩-સી 'બી' ફ્લોર,  
ભાણીનગર,  
વા. ૩/૭/૨૦૦૭

સુધી આઈ સ્ટેમ્પ  
સ્ટેમ્પ અને નોંધણી ભવન,  
સેક્ટર ૧૩-સી 'બી' ફ્લોર,  
ભાણીનગર,  
વા. ૩/૭/૨૦૦૭

ન.સ્ટેમ્પ-અનામ-૧૪-૨૦૦૭-૯૩૮

સુપ્રિ.ઓફ સ્ટેમ્પસની કચેરી,  
સ્ટેમ્પ અને નોંધણી ભવન,  
સેક્ટર-૧૩-સી, ખ રોડ,  
ગાંધીનગર.

તા. ૧૫-૨-૦૭

પરિપત્ર:-

અત્રેની કચેરીનાં ધ્યાન ઉપર આવેલ વિગત મુજબ ગુજરાત રાજ્યમાં આવેલ જીલ્લા પંચાયત, નગર પાલિકાઓ તરફથી કરવાના થતા બાંધકામ તથા અન્ય કામો માટે ટેન્ડર બહાર પાડી. કોન્ટ્રાક્ટરો પાસે કામગીરી કરાવવામાં આવે છે. આવી કામગીરી માટે જે કોન્ટ્રાક્ટરનું ટેન્ડર મંજૂર કરવામાં આવે છે. તે ટેન્ડરની અંદાજીત રકમ પૈકી નિયમોનુસાર અનામતની (સીક્યુરીટી - ડીપોઝીટની) રકમ લેવામાં આવે છે. તે અંગે જીલ્લા પંચાયત / નગરપાલિકા / મહાનગરપાલિકા અને કોન્ટ્રાક્ટર વચ્ચે કરાર કરવામાં આવે છે. આવા કરારો સ્ટેમ્પ ડ્યુટીના અભિપ્રાય માટે અને રજૂ કરવામાં આવે છે. તેમાં જે ડિપોઝીટની રકમ અનામત મુકવાની થાય છે. તે રોકડ, ચેક, ડીમાન્ડ ડ્રાફ્ટ બેંક ગેરંટી ફિક્સ ડીપોઝીટ રીસીપ્ટ એન.એસ.સી. બચતપત્ર વિગેરે પૈકીના એક યા વધુ માધ્યમથી આપવામાં આવે છે. તેમાં ટેન્ડર અન્વયે કેટલી રકમ સીક્યુરીટી ડીપોઝીટ ગેરંટી મુકવાની છે અને કયા માધ્યમથી મુકવામાં આવે છે. તેની પુરેપુરી વિગત રજૂ કરેલ ન.હોય તો આવા કેસોમાં પુરેપુરી વિગત રજૂ કરવામાં ન આવે ત્યાં સુધી અભિપ્રાય આપી શકાતો નથી અથવા વિલંબ થાય છે. આવી પરિસ્થિતિ નિવારવા અને ટેન્ડરની રકમ અન્વયે જે કરાર કરવામાં આવે છે. તેમાં નીચેની વિગતો સ્ટેમ્પ ડ્યુટી લેવાની થાય છે.

(૧) અનામતની જે રકમ રોકડ, ચેક યા ડ્રાફ્ટથી લેવામાં આવે અથવા તો બેંક ગેરંટીથી આપવામાં આવે તો કરારનાં લેખ ઉપર મુબઈ સ્ટેમ્પ અધિનિયમ - ૧૯૫૮ની અનુસુચિ-૧ ના આર્ટીકલ - ૫ (જ) મુજબ કરાર ઉપર રૂા. ૧૦૦/- સ્ટેમ્પ ડ્યુટી વાપરવાની થાય છે.

(૨) ટેન્ડર અન્વયે જે અનામતની રકમ ફિક્સ ડીપોઝીટ રીસીપ્ટ, એન.એસ.સી. યા અન્ય કોઈ બચતપત્રના માધ્યમ થી અનામત મુકવામાં આવે તો તેટલી અનામતની રકમ ઉપર મુબઈ સ્ટેમ્પ અધિનિયમ - ૧૯૫૮ની અનુસુચિ-૧ ના આર્ટીકલ - ૩૬ (ક) સાથે આર્ટીકલ ૨૦ (ક) મુજબ આ રીતે આપવામાં આવેલ અનામતની રકમના પ્રત્યેક રૂા. ૧૦૦/- અથવા તેના ભાગ માટે ૪.૨૫% પ્રમાણે સ્ટેમ્પ ડ્યુટીને પાત્ર બને છે.

આપના તરફથી જે કામો માટે ટેન્ડર બહાર પાડવામાં આવે અને તેમાં ટેન્ડરની રકમ અન્વયે જે રકમ ડિપોઝીટ (અનામત) મુકવામાં આવે છે. તેમાં ઉપર દર્શાવ્યા મુજબ સ્ટેમ્પ ડ્યુટીને પાત્ર બને છે. તે મુજબ અમલ કરવા વિનંતી છે. સાથોસાથ આપના ધ્યાને

જી.કે.સી.  
૧૬/૨/૦૭

|                     |
|---------------------|
| જી.કે.સી.           |
| નમોપાલિકા જી.કે.સી. |
| ધ. નં. ૧૧૫૭         |
| તા. ૧૨/૨/૦૭         |

- ૨૩ -

જી.કે.સી.  
૧૬/૨/૦૭

કો-ટ્રાક્ટરને વર્ક ઓર્ડર આપવામાં આવે તે સમયે કરારનામા ઉપર ઉક્ત વિગતે યોગ્ય સ્ટેમ્પ  
ડયુટી ભરપાઈ કરેલ છે. કેમ? તેની પ્રકાશગી કરવા પણ જાણવામાં આવે છે.



પાંચક સુમિ. બેંક રોમ્બ  
ગુજરાત રાજ્ય સંચાલન

પ્રતિ, (૧) બુલના કો-ટ્રાક્ટરને  
(૨) જીલ્લા વિકાસ અધિકારી,  
જીલ્લા વિકાસ અધિકારીની કચેરી

(૩) મુનીતાપલ કમિશ્નરશ્રી,  
મુ. કમિશ્નરશ્રીની કચેરી

(૪) પોંક ઓફિસરશ્રી તમામ  
નગરપાલિકા કચેરી,  
(હી પાનેર) જી. કાજકોટ

સાચકી કલકો  
પાંચક સુમિ. બેંક રોમ્બ  
ગુજરાત રાજ્ય સંચાલન



RAJKOT MUNICIPAL CORPORATION  
ACCOUNTS DEPARTMENT  
Room No. 4, 2<sup>nd</sup> Floor  
Dr. Ambedkar Bhavan,  
Debar Road,  
Rajkot - 360001

## PARTY/VENDOR REGISTRATION FORM

|  |   |             |
|--|---|-------------|
| VENDOR CODE                                    | : |             |
| Party Name                                     | : |             |
| Authorized Person                              | : |             |
| PAN Card No.                                   | : |             |
| GST No.  | : |             |
| Address  | : |             |
| City   | : |             |
| Phone No.                                      | : |             |
| Mobile No.                                     | : |             |
| eMail ID                                       | : |             |
| Website  | : |             |
| Area Of Work                                   | : |             |
| Bank Details (attach copy of cancelled cheque) |   |             |
| Bank Name                                      | : |             |
| Branch Name                                    | : |             |
| MICR Code                                      | : | IFSC Code : |
| Account Type                                   | : |             |
| Account No.                                    | : |             |

- (1) Any vendor while filling a tender shall quote registration details; if he is not registered he will give fresh details along with tender.
- (2) Accounts branch will designate a person who will keep the forms and also authorize new registrations or edit existing registrations.

TO,  
CHIEF ACCOUNTANT,  
ACCOUNT DEPARTMENT,  
RAJKOT MUNICIPAL CORPORATION

THE ABOVE MENTIONED DETAILS FOR VENDOR REGISTRATION HAS BEEN VERIFIED BY US & FOUND CORRECT. KINDLY REGISTER ABOVE VENDOR.

SIGN  
NAME  
DESIGNATION  
DEPARTMENT NAME

રાજકોટ મહાનગરપાલિકા

હિસાબી શાખા

તા. ૨૦/૦૯/૨૦૧૮

જા. નં. ૧૬૧૭


પરિપત્ર :-

વિષય :- તા. ૦૧/૧૦/૨૦૧૮ થી જી.એસ.ટી. ટી.ડી.એસ. ની કપાત બાબત

સંદર્ભ :- (૧) GoI, MoF (Department of Revenue) Central Board Indirect Taxes and  
Customs Notification No. 50/2018-Central Tax  
(૨) GoG, Finance Department Notification No. 50/2018-State Tax

ઉપરોક્ત વિષય અને સંદર્ભે ગુજરાત ગુડ્સ એન્ડ સર્વિસ ટેક્સ એક્ટ, ૨૦૧૭ તથા સેન્ટ્રલ ગુડ્સ  
એન્ડ સર્વિસ ટેક્સ એક્ટ, ૨૦૧૭ ની કલમ ૫૧ અનુસાર રૂ. ૨,૫૦,૦૦૦ થી વધુ રકમના વેરાપાત્ર  
ચીજવસ્તુઓ ખરીદે કે વેરાપાત્ર સેવાઓ કોન્ટ્રાક્ટથી મેળવે તો કુલ ૨% (બે ટકા) ટેક્સ ડિડક્શન એટ સોર્સ  
(જી.એસ.ટી. ટી.ડી.એસ) કાપવાનો થાય છે.

આમ ઉપરોક્ત બાબતો ધ્યાને લઈ વધારાની ૨% ની વધારાની નિયમો અનુસાર બિલમાંથી તા.  
૦૧/૧૦/૨૦૧૮ થી જી.એસ.ટી. ટી.ડી.એસ. ની કપાત કરવાની થાય છે.

  
નાયબ કમિશ્નર

રાજકોટ મહાનગરપાલિકા

બિડાણ :- GST FAQ's

નકલ સવિનય જાણ અર્થે:-

- (૧) માન. કમિશ્નર સાહેબશ્રી
  - (૨) માન. નાયબ કમિશ્નર સાહેબશ્રી, (વે.ઓન. ઈ.ઓન.)
- નકલ અમલવારી અર્થે:-
- (૧) તમામ શાખા અધિકારીશ્રી

સા.મ.ન.પા.લીગલજન. 1571  
29/12/2019

સા.મ.ન.પા.લીગલજન. 1571

રાજકોટ મહાનગરપાલિકા  
લીગલ મુકાબ  
તા. 29/12/2019

## પરિપત્ર :

વિષય : ઇ.પી.એફ. યોજના અંતર્ગત આપવાની થતી માહિતી

રાજકોટ મહાનગરપાલિકાની જુદી-જુદી શાખાઓમાં ફરજ બજાવતા કર્મચારી કે ફરજને ઇ.પી.એફ. યોજના લાગુ પડે છે, અથવા તો જેઓને એક વખત આ યોજના લાગુ પડી ગયેલ હોય, તેઓના ઇ.પી.એફ. એકાઉન્ટમાં કે.વાચ.સી. (K.V.C.S.I.) ફોર્મમાં આધાર કાર્ડ, પાનકાર્ડ, લેક એકાઉન્ટની વિગતો તથા બીજાકાલે જાનર બપડેટ કરવાના બાકી હોય તેનું લીસ્ટ ઇ.પી.એફ. કચેરીમાં જે કર્મચારી/એકાઉન્ટ હોલ્ડરની જરૂરી વિગતો પુરી પાડવામાં આવેલ ન હોય તે સત્વરે પુરી પાડવાની યાચ છે. તથા અરેથી આ કાર્યકારીના સંકલન અર્થે નિયુક્ત કરવામાં આવેલ પેનલ એડવોકેટ તરફથી ઇ-મેઇલ મારફતે ચાદી પુરી પાડેલ છે. જે આ તારીખે સામેલ છે. સકરફુ લીસ્ટના કર્મચારીઓની વિગત સંબંધિત જાણાવે દિન-૨ માં પેનલ એડવોકેટ અમલ કન્સલ્ટન્ટ ને અચૂકપણે પહોંચતી કરવાની યાચ છે.

આ ઉપરાંત રાજકોટ મહાનગરપાલિકાની જુદી-જુદી શાખાઓ વાસ સને ૨૦૧૧ થી આજરિન સુધી કોન્ટ્રાક્ટરો મારફતે કાર્ય કરાવેલ હોય જેમાં માનવશ્રમનો ઉપયોગ થયો હોય, તે તાલુકાલ કોન્ટ્રાક્ટરો ઇ.પી.એફ. એક્ટ તથા ઇ.એસ.આઇ. એક્ટ હેઠળ રજીસ્ટ્રેશન કરાવેલ છે કે કેમ? તેની ખસણ બાદ જે સંબંધિત કોન્ટ્રાક્ટરશ્રીઓના બીલ પાસ કરવા બગાઉ સુચના આપવામાં આવેલ હતી. જેનો કાર્યકારી ૨૦૧૧ થી સુચના આપવામાં આવે છે. સંબંધિત કોન્ટ્રાક્ટરોની તથા તેઓ કસ્ટડના કમિશીની ઇ.પી.એફ. કચેરી તરફથી આવેલ પત્રમાં દર્શાવેલ વિગતો તાત્કાલિક અસરથી પેનલ એડવોકેટશ્રીને દિન-૫ માં પહોંચતી કરવા હેતુ શાખાધિકારીને સુચિત કરવામાં આવે છે.

રાજકોટ મહાનગરપાલિકા  
હિસાબી શાખા  
કાર્યકારી નં. ૩૭૫૨  
29/12/2019

સદરફે વિગત વિગત સમયમર્યાદામાં ન પડીશવાના સંજોગોમાં બચવા તે ગમપુરો માને બોટી વિગતો મોકલવા બાબતે સંબંધિત શાખાઓની વ્યક્તિગત જવાબદારી નક્કી કરવામાં આવશે. જેટલી લીસ્ટમાં હાજરના પ્રમાણેના સજકોટ મહાનગરપાલિકાના કર્મચારીઓની વિગતો તથા શાખાની દરમિયાન ઠસકના કોન્ટ્રાક્ટર તથા તેઓ ઠસકના કમિશની વિગતો જોઈ ચકાસણી કરી વિગત કરેલ સમયમર્યાદામાં પેનલ બેડવોકેટને પહોંચતી કરવી. તથા તેની જાકુ લીગલ સાબતને કરવી

ઉપરીકલ પરિપત્રની મુસ્તાપણે તાત્કાલિક બહારથી ચમલ કરવી

નકલ સવિનય રવાના :-

- મહાન કમિશનર સાહેબ
- નાયબ કમિશનર (ક.જી.)/સે.જી.:

નકલ રવાના :-

તમામ શાખાઓની (બમલસર)

પેનલ બેડવોકેટનું સરનામું :- શ્રીમતી કોનેલન

૫૦૨ મેન્જરેટ સ્ટોર

રાયોર રોડ. સાયકલ જોન ઉપર

સજકોટ, ડોન નં. ૨૪૩૩૮૦

નોંધ : સંબંધિત કોન્ટ્રાક્ટરો ઇ.પી.બેડ બેડ તથા ઇ.પી.બેડ બેડ બેડ રજીસ્ટ્રેશન ન બોલેલા હોય તેવા તમામ કોન્ટ્રાક્ટરોના બીલી બોડીટ તથા કિમાંબી શાખાને મંજુર કરવા નહીં



મહાન કમિશનર  
સજકોટ મહાનગરપાલિકા

C-385  
A

સ.મ.ન.પા./લીગલ/જા.નં. ૧૮૧/૮૪

રાજકોટ મહાનગરપાલિકા

લીગલ શાખા

તા.૧૮/૨/૨૦૧૭

કુશ્મ:

વંશાણે : લીગલ ફાઇલ નં.૩૭૧/૨૦૧૬-૧૭

રાજકોટ મહાનગરપાલિકાની કામગીરી માટે જુદી-જુદી શાખાઓ દ્વારા કામગીરીના પ્રકારને સાથે લઈ નિયમ અનુસારની પ્રક્રિયા અનુસરીને એજન્સી/સપ્લાયર/કોન્ટ્રાક્ટર સાથે જોગવાઈઓ કરાવવામાં આવે છે. મહાનગરપાલિકાની કામગીરી સંદર્ભે તૈયાર કરવામાં આવતા ટેન્ડર/કારનામામાં લખતો વખતની જરૂરીયાતને ધ્યાને લઈ આર્બિટ્રેશન (Arbitration) ની જોગવાઈઓનો સમાવેશ કરવામાં આવેલ છે.

રાજકોટ મહાનગરપાલિકાની કામગીરી માટે કરવામાં આવેલ કારનામાની શરતો અનુસંધાને અમુક એજન્સી/સપ્લાયર/કોન્ટ્રાક્ટર દ્વારા છેલ્લા કેટલાક વર્ષોથી નામદાર હાલકોદે સમક્ષ આર્બિટ્રેટરશ્રીની નિયુક્તિ અંગે પીટીશનો કરવામાં આવે છે, જેના કારણે મહાનગરપાલિકાની કામગીરીના ભારણમાં વધારો થયેલ છે, અને સબંધિત અધિકારીશ્રીઓને વારંવાર અમદાવાદ ખાતે હાજર રહેવું પડતું હોય તેના કારણે અગત્યના પ્રોજેક્ટો સહીત કચેરીની કામગીરી તેમજ પ્રજાકીય કામો ઉપર વિપરીત અસર થવા પામેલ છે, તેમજ અરજદારોને હેરાન થવું પડે છે. આ અંગે કાયદાકીય, શાખાના અભિપ્રાય અને પ્રકરણની વિગતો જોતા આ કામે લેકલ્પેક ઉપાય (Alternative remedy) ઉપલબ્ધ હોય મહાનગરપાલિકાના ટેન્ડર/કારનામામાં આર્બિટ્રેશનની જોગવાઈઓને સામેલ કરવાનું ઉચિત જણાતું નથી.

આથી " રાજકોટ મહાનગરપાલિકાના કામે કરવામાં આવતા ટેન્ડર ડોક્યુમેન્ટ અને કારનામામાં આર્બિટ્રેશન (Arbitration) ને લગત જોગવાઈઓ દૂર કરવાનો," અને તેના બદલે "ટેન્ડરની શરત/કારનામાની શરતના અર્થઘટન સંદર્ભે મહાનગરપાલિકાના કમિશનરશ્રીનો નિર્ણય આપરી અને બંધનકર્તા રહેશે," અને "ટેન્ડરની/કારનામાની શરતો અંગે કોઈ પણ બાબતે વિવાદ ઉપસ્થિત થયે રાજકોટની દિવાની અદાલતની હકુમત રહેશે," તેવી શરતોનો મહાનગરપાલિકાના કામ અર્થે તૈયાર કરવામાં આવતા તમામ કામગીરીના પરિપત્રો/ટેન્ડર ડોક્યુમેન્ટ તેમજ કારનામામાં સમાવેશ કરવાનો આથી હુકમ કરવામાં આવે છે.

આ હુકમનો અગલ તાત્કાલિક અસરથી ચુસ્તપણે કરવો.

કમિશનર

રાજકોટ મહાનગરપાલિકા

નકલ રવાના જાણ અર્થે : નાયબ કમિશનરશ્રી (તમામ)

નકલ રવાના જરૂરી કાર્યવાહી અર્થે : તમામ શાખાધિકારીશ્રીઓ

રા.મ.ન.પા./ લીગલ/ જા.નં. 122)

રાજકોટ મહાનગરપાલિકા  
લીગલ શાખા,  
રાજકોટ.  
તા. 25/06/2023

પરિપત્ર:

વિષય: ઇ.પી.એફ. તથા ઇ.એસ.આઇ.સી. બાબતેનો અભિપ્રાય.

સંદર્ભ: ૧) રા.મ.ન.પા./હિસાબી/જા.નં. ૧૨૦૯ તા. ૧૦/૮/૨૦૨૩

૨) રા.મ.ન.પા. ઇન્વર્ડ નં. ૮૧૨ તા. ૨૧/૦૮/૨૦૨૩

ઉપરોક્ત નિષ્પત્તિ તથા સંદર્ભે અન્વયે જણાવવાનું કે, સંદર્ભ - ૧ અન્વયેના પત્રથી હિસાબી શાખા દ્વારા ઇ.પી.એફ. તથા ઇ.એસ.આઇ.સી. લાગુ પાડવા બાબતેનો અભિપ્રાય માંગવામાં આવેલ હતો જે અનુસંધાને પેનલના એડવોકેટશ્રી તરફથી સંદર્ભ - ૨થી અભિપ્રાય આવેલ છે. સદરહું અભિપ્રાય રાજકોટ મહાનગરપાલિકાની તમામ શાખાને તથા શાખા હસ્તકના કોન્ટ્રાક્ટરોને લાગુ પડતો હોય જેથી સંબંધિત તમામ શાખાને સદરહું અભિપ્રાય વંચાણે લેવા સુચિત કરવામાં આવે છે.

આ ઉપરાંત આપની શાખાના કર્મચારી તથા કોન્ટ્રાક્ટરશ્રીઓની ઇ.એસ.આઇ.સી. અન્વયેની માહિતી આપવાની બાકી હોય તે તમામે દિન - ૦૨માં પેનલના એડવોકેટશ્રીને માહિતી પહોંચતી કરે અને તેની જાણ લીગલ શાખાને કરે અન્યથા તેમાંથી ઉત્પન્ન થતી તમામ જવાબદારી માટે વ્યક્તિગત રીતે જવાબદાર ઠેરવવામાં આવશે.

સદરહું પરિપત્રનો તાત્કાલિક અસરથી ચુસ્તપણે પાલન કરવું.

બિડાણ: સંદર્ભ અન્વયેના પત્રો

નકલ સવિનય રવાના:

- નાયબ કમિશનરશ્રી ( વે. ઝોન, ઇ. ઝોન )
- તમામ શાખાશિકારીશ્રીઓ ( અમલ સારું )

રાજકોટ મહાનગરપાલિકા

એડવોકેટ નિયામક

ઈન્વર્ડ નં. 2916

તારીખ 25/6/23

નાયબ કમિશનરશ્રી

રાજકોટ મહાનગરપાલિકા

મુખ્ય  
ડેપુટી  
મુખ્ય  
મુખ્ય

# Shraddha Associates

Corrosp. Add. :

502, Accurate Square, Tagore Road,

Nr. Atul Motors, Above Cycle Zone, Rajkot.

Ph. O. 2463380, 93767 68952 E-Mail : dodiaprag@yahoo.in

LABOUR LAW CONSULTANT



Prop. : Parag J. Dodi

(Advocate & Labour Law Advisor)

Address : 2-Nalanda Bungalow

6-Pragati Society, Raiya Road, Rajkot-

Ref.

Date :

-06-2023.

પ્રતિ,

લેબર ઓફીસરશ્રી,

રાજકોટ મહાનગરપાલીકા,

રાજકોટ.

વિષય :- ઈપીએફ તથા ઈએસઆઈસી લાગુ પડવા રામનપા/હીસાબી/જા.નં.૧૨૦૮ ખાબતે અભિપ્રાય.

રેફ. :- રા.મ.ન.પા./લીગલ/જા.નં. ૧૦૮૦, તારીખ ૧૦/૦૮/૨૦૨૩.

મે. સાહેબશ્રી,

સવિનય સાથે જણાવવાનું કે, ઉપરોક્ત વિષય અને રેફરન્સથી આપના તરફથી અભિપ્રાય માંગવામાં આવેલ. જેની સાથે મોકલેલ ફોર્મટ મુજબ વિગતવાર રીમાર્ક્સ આપેલ છે.

રાજકોટ મહાનગરપાલીકાનાં શાખા અધિકારીએ બીલ બનાવતી વખતે બીલ બનાવતી વખતે નીચે મુજબનાં ડોક્યુમેન્ટ્સ ચેક કરી બીલ સાથે સામેલ કરવા જરૂરી છે.

દર મહીને લેવાનાં ડોક્યુમેન્ટ.

૧. પગારપત્રક (જેમાં દરેક કર્મચારી તથા કોન્ટ્રાક્ટરની સહી/સિક્કો અને જે તે શાખા અધિકારીની સહી/સિક્કો)
૨. હાજરી પત્રક.
૩. પી. એફ. ચલણ.
૪. પી.એફ. ઈ.સી.આર.
૫. ઈ.એસ.આઈ.સી. પેઈડ ચલણ.
૬. ઈ.એસ.આઈ.સી. લાગુ ન પડતો હોય તેવા કર્મચારી (રૂ.૨૧૦૦૦/- થી વધુ પગારવાળા) ની WC પોલીસી.
૭. પી.ટી. નાં ચલણ. ( જે કર્મચારીનો પગાર રૂ.૧૨૦૦૦/- કે તેથી વધુ થતો હોય તેનાં. )

વાર્ષિક લેવાનાં ડોક્યુમેન્ટ.

૧. જો ૫૦ કે તેથી વધુ માણસો કોન્ટ્રાક્ટરમાં કામ કરતા હોય તો લેબર લાઈસન્સ.
૨. લેબર વાર્ષિક પત્રક.
૩. બોનસ પત્રક.
૪. જે તે ડીપાર્ટમેન્ટને લાગુ પડતા સરકારશ્રીનાં લાયસન્સની નકલ ( ફુડ , ઇલેક્ટ્રીસિટી વગેરે )

દરેક શાખા હસ્તકનાં કોન્ટ્રાક્ટર / એજન્સી ઉપરોક્ત સંદર્ભ અન્વયે પાલન કરાવવાની જવાબદારી મુખ્ય માલિક તરીકે જે તે શાખાનાં શાખા અધિકારીની ઠરાવી શકાય.

સહકારની અપેક્ષા સહ.

આપનો વિશ્વાસુ,

બિડાણ :- ઉપર મુજબ.

SHRADDHA ASSOCIATES

  
PROPRIETOR

લીગલ નંબર નં. 812  
સરકારી નંબર નં. -  
25/08/23

EPF તથા ESI લાગુ પડે છે કે કેમ ?

| ક્રમ | વારંવાર ઉદભવતા પ્રશ્નો.  | લાગુ પડે છે કે કેમ ? |     |
|------|--|----------------------|-----|
|      |  | EPF                  | ESI |
| 1    | કોમ્પ્યુટર ખરીદી કરી અને રાજકોટ મહાનગરપાલીકાની જગ્યામાં ઈન્સ્ટોલેશન કરવાનું થાય તો લાગુ પડે કે કેમ ?   | ના                   | હા  |
| 2    | રાજકોટ મહાનગરપાલીકાની જગ્યાનું સંચાલન કરતા કોન્ટ્રાક્ટર, વેન્ડર, ટ્રસ્ટ ને લાગુ પડે કે કેમ ? (જેમ કે સ્પોર્ટ સંકુલ, ગાર્ડન, પાર્કીંગ વગેરેનું સંચાલન કોન્ટ્રાક્ટર, ટ્રસ્ટ સંસ્થા વગેરે ધ્વારા કરવામાં આવે) | હા                   | હા  |
| 3    | રસ્તા કામ, ડ્રેનેજ કામ, પાણી વિતરણની કામગીરી સાથે સંકળાયેલા કોન્ટ્રાક્ટરોને લાગુ પડે કે કેમ ?  | હા                   | હા  |
| 4    | જનરલ બોર્ડનાં માઈક સંચાલનનાં કોન્ટ્રાક્ટમાં લાગુ પડે કે કેમ ?  | હા                   | હા  |
| 5    | રાજકોટ મહાનગરપાલીકાનાં ગ્રાઉન્ડ સંચાલન કરતા કોન્ટ્રાક્ટરોને લાગુ પડે કે કેમ ?  | હા                   | હા  |
| 6    | આઉટ સોર્સીંગ સ્ટાફનાં કીસ્સામાં વેન્ડરને લાગુ પડે કે કેમ ?   | હા                   | હા  |
| 7    | રાજકોટ મહાનગરપાલીકાનાં રેનબસેરાનું સંચાલન કરતા કોન્ટ્રાક્ટરોને લાગુ પડે કે કેમ ?   | હા                   | હા  |
| 8    | રાજકોટ મહાનગરપાલીકાની જગ્યામાં ઈવેન્ટમેનેજમેન્ટ કરવામાં આવે ત્યારે ઈવેન્ટમેનેજમેન્ટ કંપનીને તથા ગાયક / આર્ટીસ્ટ / મ્યુઝીશીયનને લાગુ પડે છે કે કેમ ?  | ના                   | ના  |
| 9    | મશીન / વાહન ફક્ત પાર્ટસ ખરીદીનાં કિસ્સામાં લાગુ પડે છે કે કેમ ?  | ના                   | ના  |
| 10   | મશીન / વાહન ફક્ત પાર્ટસ ખરીદી અને ફીટીંગ / રીપેરીંગ રાજકોટ મહાનગરપાલીકાની જગ્યામાં કરવામાં આવતું હોય તેવા કિસ્સામાં લાગુ પડે છે કે કેમ ?   | હા                   | હા  |
| 11   | મશીન / વાહન ફક્ત પાર્ટસ ખરીદી અને ફીટીંગ / રીપેરીંગ રાજકોટ મહાનગરપાલીકાની જગ્યામાં કરવામાં આવતું હોય તેવા કિસ્સામાં લાગુ પડે છે કે કેમ ?   | ના                   | ના  |
| 12   | કોઈપણ ઈલેક્ટ્રીક વસ્તુની ખરીદી તથા તેનું ઈન્સ્ટોલેશન જેમ કે કેમેરા લાઈટ ફીટીંગ, કોમ્પ્યુટર, પ્રિન્ટર વગેરે કીસ્સામાં લાગુ પડે છે કે કેમ ?  | ના                   | હા  |
| 13   | મિત્ર મંડળ તથા સખી મંડળનાં કિસ્સામાં લાગુ પડે છે કે કેમ ?  | હા                   | હા  |
| 14   | ઓપરેશન અને મેઈન્ટેનન્સ સર્વિસીઝ કોન્ટ્રાક્ટનાં કીસ્સામાં લાગુ પડે છે કે કેમ ?  | હા                   | હા  |
| 15   | ટુર્સ / ટ્રાવેલ્સ ભાડે રાખવામાં આવેલ કાર્ડિયર સહીત તેવા કીસ્સામાં લાગુ પડે છે કે કેમ ?   | હા                   | હા  |
| 16   | ઈલેક્ટ્રીક પોલ ફીટ કરવા શિફ્ટ કરવા અથવા નવા ઈન્સ્ટોલ કરવા વગેરે કીસ્સામાં લાગુ પડે છે કે કેમ ?   | હા                   | હા  |



**EPF તથા ESI લાગુ પડે છે કે કેમ ?**

|    |   |    |    |
|----|---|----|----|
| 17 | એર કુલર, એ.સી. , વોટર કુલર રીપેરીંગ વગેરે કીસ્સામાં લાગુ પડે છે કે કેમ ?  | હા | હા |
| 18 | રાજકોટ મહાનગરપાલીકાનાં કરાર આધારીત કર્મચારીનાં કીસ્સામાં લાગુ પડે છે કે કેમ ?   | હા | હા |
| 19 | રજીસ્ટ્રેશન સમયે કુલ પગાર ઈ.પી.એફ. / ઈ.એસ.આઈ.સી. નાં નિયમ મુજબનાં પગારમર્યાદા કરતા ઓછી હોય પરંતુ ત્યારબાદ પગાર ઈપીએફ, ઈએસઆઈસી નાં નિયમ મુજબ પગાર મર્યાદા કરતા વધી તો કયાં સુધી કપાત કરવી.<br>(ફીક્સમાંથી કાયમીનાં કીસ્સામાં / ફીક્સ પગાર વધી જાય તેવા કીસ્સામાં ) | હા | ના |
| 20 | ફીક્સ / કાયમી થાય તેવા કીસ્સામાં લાગુ પડે છે કે કેમ ?   | હા | હા |
| 21 | વાલ્વ ઓપરેટર તથા પમ્પ ઓપરેટરનાં કીસ્સામાં લાગુ પડે છે કે કેમ?   | હા | હા |
| 22 | લીગલ, પ્રોફેશનલ સર્વિસ રાજકોટ મહાનગરપાલીકાની જગ્યા પર આપવામાં આવે તેવા કીસ્સામાં લાગુ પડે છે કે કેમ ?   | હા | હા |
| 23 | રાજકોટ મહાનગરપાલીકા ધ્વારા વિડીયોગ્રાફી / ફોટોગ્રાફી કરાવવામાં આવે તેવા કીસ્સામાં લાગુ પડે છે કે કેમ ?  | હા | હા |
| 24 | રાજકોટ મહાનગરપાલીકાની જગ્યામાં ઝેરોક્ષ મશીન ચલાવે તેવા કીસ્સામાં લાગુ પડે છે કે કેમ ?   | ના | ના |
| 25 | ન્યુઝ પેપર અથવા કોઈપણ વસ્તુ કે જેની ખરીદી કરી હોય અને જે રાજકોટ મહાનગરપાલીકાના પ્રીમાઈસીસ સુધી પહોંચાડવાની જવાબદારી વેન્ડરની હોય તેવા કીસ્સામાં લાગુ પડે છે કે કેમ ?  | ના | ના |
| 26 | રાજકોટ શહેરમાં મોબાઈલ ડિસ્પેન્સરી ચલાવવા આપવામાં આવે તેવા કીસ્સામાં લાગુ પડે છે કે કેમ ?  | હા | હા |
| 27 | ફક્ત એક વખત કામગીરી કરવાની હોય તેવા કીસ્સામાં લાગુ પડે છે કે કેમ ?  | ના | ના |
| 28 | હોર્ડીંગ બોર્ડ ચડાવવા તથા ઉતારવાની કામગીરીનો એજન્સીને કોન્ટ્રાક્ટ આપેલ હોય તેવા કીસ્સામાં લાગુ પડે છે કે કેમ ?  | હા | હા |
| 29 | રાજકોટ મહાનગરપાલીકાની જગ્યામાં કાર્ટીઝ રીપેરીંગ તથા રીફીલીંગ તેવા કીસ્સામાં લાગુ પડે છે કે કેમ ?  | હા | હા |
| 30 | કેટરીંગ સર્વિસ અથવા હોટલમાંથી ફુડ પાર્સલ તેમજ કુરીયર સર્વિસ રાજકોટ મહાનગરપાલીકાને ડીલીવરી કરવામાં આવે તેવા કીસ્સામાં લાગુ પડે છે કે કેમ ?   | ના | ના |
| 31 | સોલાર પેનલ તથા રૂફ ટોપ સોલાર પેનલનાં રાજકોટ મહાનગરપાલીકાની જગ્યામાં ઈન્સ્ટોલેશન તથા મેઈન્ટેનન્સનાં કીસ્સામાં લાગુ પડે છે કે કેમ ?   | હા | હા |





રાજકોટ મહાનગરપાલિકા  
સોલિડ વેસ્ટ મેનેજમેન્ટ શાખા  
WOW Cell

ડો. આંબેડકર ભવન, ઢેબરભાઇ રોડ, રાજકોટ

Azadi@75  
સ્વચ્છ  
સર્વેક્ષણ  
#MeraShahar,MeriPehechan 2024

રા.મ.ન.પા./સો.વે.મે./જા.નં.-6445

તા.30-03-2024

હુકમ:

સંદર્ભ: રા.મ.ન.પા./સો.વે.મે./જા.નં ૮૬૬, તા. ૦૪-૦૬-૨૦૧૯

રાજકોટ મહાનગરપાલિકા વિસ્તારમાં વિકાસ કામો અને બાંધકામ પ્રવૃત્તિનો ખૂબ જ ઝડપથી વિકાસ થઈ રહેલ છે. જેના પરિણામે શહેરમાં કન્સ્ટ્રક્શન એન્ડ ડિમોલિશન વેસ્ટ પણ ખૂબ બહોળા પ્રમાણમાં ઉત્પન્ન થાય છે. આથી તેના કલેક્શન તથા યોગ્ય પદ્ધતિથી નિકાલની ખૂબ જ વિકટ સમસ્યા ઊભી થાય છે. કન્સ્ટ્રક્શન એન્ડ ડિમોલિશન (સી & ડી) વેસ્ટ રુલ્સ -2016 પ્રમાણે આ વેસ્ટનું કલેક્શન, સ્ટોરેજ તથા પ્રોસેસિંગ કરી યોગ્ય નિકાલ કરવો જરૂરી છે. જે અન્વયે આ અગાઉ ઉપરોક્ત સંદર્ભિત હુકમથી શહેરમાં ઉત્પન્ન થતા સી & ડી વેસ્ટના નિકાલ અન્વયેની માર્ગદર્શિકા નિયત કરવામાં આવેલ. જેની વધુ અસરકારકતા તથા કાર્યક્ષમતા સાથે પરિણામલક્ષી કામગીરી થઈ શકે તે માટે હવે પછીથી નીચે જણાવ્યા મુજબની વિગતે અમલવારી કરવા હુકમ કરવામાં આવે છે.

(૧) રાજકોટ મહાનગરપાલિકાની ટાઉન પ્લાનિંગ શાખા દ્વારા શહેરમાં આવેલ હયાત/જુના બાંધકામ ધરાવતી ઈમારતોને સ્થાને નવું બાંધકામ કરવા માટેની બાંધકામ પરવાનગી ઇસ્યુ કરતા પહેલા હાલની વ્યવસ્થા મુજબ જે ડિમોલિશન ચાર્જ લેવામાં આવે છે તેની સાથે શહેરમાં આવેલ આવી જૂની ઈમારતોનું બાંધકામ માલિક/કબજેદાર/ડેવલપર દ્વારા દૂર કરવાથી કેટલો સી & ડી વેસ્ટ ઉત્પન્ન (Generate) થશે તે બાંધકામ પરવાનગી અર્થે પ્લાન સહીતની વિગતો રજૂ કરનાર પરવાનેદાર એન્જિનિયરશ્રી/આર્કિટેક્ટશ્રી મારફત પ્રમાણિત કરાવી તેના જથ્થા મુજબ અને બાંધકામની પરવાનગીના પ્રકાર મુજબ આ ઉત્પન્ન થનાર સી & ડી વેસ્ટને નાકરાવાડી ખાતે આવેલ સી & ડી વેસ્ટ પ્રોસેસિંગ પ્લાન્ટ ખાતે નિકાલ કરવા માટેની ડિપોઝિટની રકમ પેટે રૂપિયા ૫૦૦૦/- (અંકે રૂપિયા પાંચ હજાર પુરા) વસુલવાની રહેશે. આ પ્રકારના તમામ કિસ્સાઓમાં ડીપોઝિટની રકમ જમા થયા બાદ જ ટાઉન પ્લાનિંગ શાખા દ્વારા શરતી બાંધકામ પરવાનગી (Conditional Permission) આપવાની રહેશે, તથા સદરહુ શરતી બાંધકામ પરવાનગીમાં સંલગ્ન જૂની ઈમારતના સી & ડી વેસ્ટને ટ્રાન્સપોર્ટ કરી સી & ડી વેસ્ટ પ્રોસેસિંગ પ્લાન્ટ ખાતે મોકલી આપવામાં આવ્યાનું પ્રમાણિત થયા બાદ જ ટાઉન પ્લાનિંગ શાખા દ્વારા બાંધકામ પરવાનગી આપવામાં આવશે અને ત્યારબાદ જ અરજદારશ્રી દ્વારા નવું બાંધકામ શરૂ કરવાનું રહેશે તેવો ઉલ્લેખ કરવાનો રહેશે.

શરતી બાંધકામ પરવાનગી મેળવ્યા બાદ અરજદારશ્રી દ્વારા તેઓના જુના મકાન/ઈમારતના ડિમોલિશનને કારણે નીકળેલ સી & ડી વેસ્ટને રાજકોટ મહાનગરપાલિકાના નાકરાવાડી ખાતે આવેલ સી & ડી વેસ્ટ પ્રોસેસિંગ પ્લાન્ટ પર મોકલવાની વ્યવસ્થા કરી નિકાલ કરવાનો રહેશે, તથા સી & ડી વેસ્ટ પ્રોસેસિંગ પ્લાન્ટ ખાતેથી આ અંગેની પહોંચ (રીસીપ્ટ)/પ્રમાણપત્ર મેળવી લેવાનું રહેશે.

સી. & ડી. વેસ્ટ પ્રોસેસિંગ પ્લાન્ટ ખાતે શહેરમાંથી સી & ડી વેસ્ટના નિકાલ અર્થે આવેલ મટીરીયલ અંગેનું રજીસ્ટર નિભાવવાનું રહેશે, તથા પ્લાન્ટ ખાતે સી & ડી વેસ્ટ લઈને આવેલ તમામ વાહન તથા તેના સી & ડી વેસ્ટના જથ્થાની નોંધ ઓનલાઈન નિયત એપ્લિકેશનમાં કરવાની રહેશે. પ્લાન્ટ ખાતે મેળવવામાં આવેલ સી & ડી વેસ્ટ મટીરીયલની પહોંચ (રીસીપ્ટ)/પ્રમાણપત્ર આપવા અંગેની જરૂરી તમામ વ્યવસ્થા સી & ડી વેસ્ટ પ્રોસેસિંગ પ્લાન્ટની એજન્સી દ્વારા કરવાની રહેશે.

ટાઉન પ્લાનિંગ શાખા દ્વારા ઉપરોક્ત જણાવ્યા મુજબ જુના બાંધકામ/ઈમારતના ડિમોલિશનને કારણે ઉત્પન્ન થયેલ સી & ડી વેસ્ટને અરજદારશ્રી દ્વારા નાકરાવાડી ખાતેના સી & ડી વેસ્ટ પ્રોસેસિંગ પ્લાન્ટ ખાતે



મોકલ્યાની ખરાઈ (Confirmation) કર્યા બાદ જ અરજદારશ્રી દ્વારા જમા કરવામાં આવેલ ડીપોઝીટની રકમ રૂ.૫૦૦૦/- (અંકે રૂપિયા પાંચ હજાર પુરા) પરત કરી બાંધકામ પરવાનગી ઇસ્યુ કરવાની રહેશે.

- (૨) ટાઉન પ્લાનિંગ શાખા દ્વારા કન્સ્ટ્રક્શન એન્ડ ડીમોલિશન વેસ્ટ રૂલ્સ ૨૦૧૬ ની માર્ગદર્શિકા મુજબ શહેરમાં જૂનો ઇમલો દૂર કરનાર એજન્સીઓ - કોન્ટ્રાક્ટરો દ્વારા સી & ડી વેસ્ટનું કલેક્શન તથા તેનું જરૂરી સેગ્રીગેશન કરી રાજકોટ મહાનગરપાલિકાના નાકરાવાડી ખાતે આવેલ સી & ડી વેસ્ટ પ્રોસેસિંગ પ્લાન્ટ ખાતે નિકાલ કરવાનું ફરજિયાત હોવાની બાબતની સમજ આપી તેઓનું રજીસ્ટ્રેશન કરાવી રાજકોટ મહાનગરપાલિકાની વેબસાઇટ પર શહેરમાં ઇમલો દૂર કરવાની કામગીરી કરતી આવી તમામ એજન્સીઓ - કોન્ટ્રાક્ટરોની યાદી મૂકવાની રહેશે.
- (૩) સોલિડ વેસ્ટ મેનેજમેન્ટ વિભાગ દ્વારા હાલ રાજકોટ મહાનગરપાલિકાના ત્રણેય ઝોનના જુદા જુદા વોર્ડ - વિસ્તારના પ્લોટ તથા રસ્તાઓની સાઈડમાં પડેલ સી & ડી વેસ્ટને કલેક્ટ કરી નાકરાવાડી ખાતે આવેલ સી & ડી વેસ્ટ પ્રોસેસિંગ પ્લાન્ટની જરૂરીયાત મુજબ પ્લાન્ટ ખાતે પહોંચાડવા (Transportation) ની વ્યવસ્થા કરવાની રહેશે, તથા શહેરના જાહેર રસ્તાઓ કે રાજકોટ મહાનગરપાલિકાના પ્લોટ પર અનઅધિકૃત રીતે સી & ડી વેસ્ટ ડમ્પિંગ ન થાય તે અંગેની તકેદારી રાખવા માટેની જરૂરી વ્યવસ્થા ઉભી કરવાની રહેશે.
- (૪) રાજકોટ મહાનગરપાલિકાની તમામ તાંત્રિક શાખા દ્વારા તેમના કાર્યક્ષેત્ર હેઠળ સિવિલ કામ કરતી તમામ એજન્સીઓ (ઝોનલ તથા ટેન્ડર કામ) ને સોંપવામાં આવેલ સિવિલ કામગીરી અંતર્ગત ઉત્પન્ન થનાર સી & ડી વેસ્ટના સંપૂર્ણ જથ્થાનો નિકાલ રાજકોટ મહાનગરપાલિકાની નાકરાવાડી ખાતે આવેલ સી & ડી વેસ્ટ પ્રોસેસિંગ પ્લાન્ટ ખાતે કરાવવાનો રહેશે.
- આ માટે ઉત્પન્ન થયેલ સી & ડી વેસ્ટના જથ્થાને સંલગ્ન તાંત્રિક કામગીરી સંભાળતા એ.એ.ઈ.શ્રી તથા એ.ઈ.શ્રી દ્વારા તેમના નાયબ કાર્યપાલક ઇજનેરશ્રી મારફતે પ્રમાણિત કરાવી તે સી & ડી વેસ્ટના જથ્થાને સિવિલ કામની સંલગ્ન એજન્સી દ્વારા ટ્રાન્સપોર્ટેશનની વ્યવસ્થા કરી શહેરમાં અન્ય કોઈપણ જગ્યાએ નિકાલ ન કરી માત્ર નાકરાવાડી ખાતે આવેલ સી & ડી વેસ્ટ પ્રોસેસિંગ પ્લાન્ટ ખાતે જ જમા કરાવવાનો રહેશે, તથા પ્લાન્ટ ખાતેથી તે અંગેની પહોંચ (રીસીપ્ટ)/પ્રમાણપત્ર મેળવવાનું રહેશે. જે પહોંચ (રીસીપ્ટ)/પ્રમાણપત્ર સંલગ્ન તાંત્રિક શાખામાં રજુ થયા બાદ તેને સંલગ્ન તાંત્રિક સ્ટાફ દ્વારા ચકાસણી કર્યા બાદ જ સંલગ્ન નાયબ કાર્યપાલક ઇજનેરશ્રી દ્વારા એજન્સીએ કરેલ કામની રકમનું ચૂકવણું કરવા માટેની બીલ અંગેની કાર્યવાહી હાથ ધરવાની રહેશે.
- (૫) રાજકોટ શહેરમાં ઉત્પન્ન થનાર સી & ડી વેસ્ટનો મહત્તમ રીયુઝ તથા રિસાયકલ થાય તે માટે કઈ કઈ બાંધકામ ઉપયોગી વસ્તુઓ (મટીરીયલ) બનાવી શકાય તથા તે તમામ મટીરીયલનો રાજકોટ મહાનગરપાલિકાના વિવિધ તાંત્રિક કામોમાં ઉપયોગ થાય તેવા મટીરીયલનો રાજકોટ મહાનગરપાલિકાના શેડ્યુલ ઓફ રેઈટસ (S.O.R.) માં સમાવેશ કરવા તથા રાજકોટ મહાનગરપાલિકાના વિવિધ સિવિલ કામમાં તેનો ઉપયોગ થાય તે સુનિશ્ચિત કરવા માટેની જરૂરી કાર્યવાહી હાથ ધરવાની રહેશે.

ઉપરોક્ત વિગતે સોંપવામાં આવેલ કામગીરીનો રિપોર્ટ નાયબ કમિશનરશ્રી (ઈસ્ટ ઝોન)ને કરવો. સદરહુ હુકમનો અમલ તાત્કાલિક અસરથી ચુસ્તપણે કરવાનો રહેશે.

  
કમિશનર

રાજકોટ મહાનગરપાલિકા